

**SIEP**

**SOCIETÀ ITALIANA DI EPIDEMIOLOGIA PSICHIATRICA**  
CORPORATE MEMBER OF THE INTERNATIONAL FEDERATION OF PSYCHIATRIC EPIDEMIOLOGY (IFPE)

# **Re**GIONIAMO di salute mentale

Pregi e difetti dei DSM italiani, regione per regione

**WEB-MEETING SIEP - 10 OTTOBRE 2020**

# Identikit del Sistema di Cura per la Salute Mentale

## ITALIA

Popolazione generale al 1 Gennaio 2018 60.483.973  
 Popolazione maggiorenne 50.677.616 (83,8%)

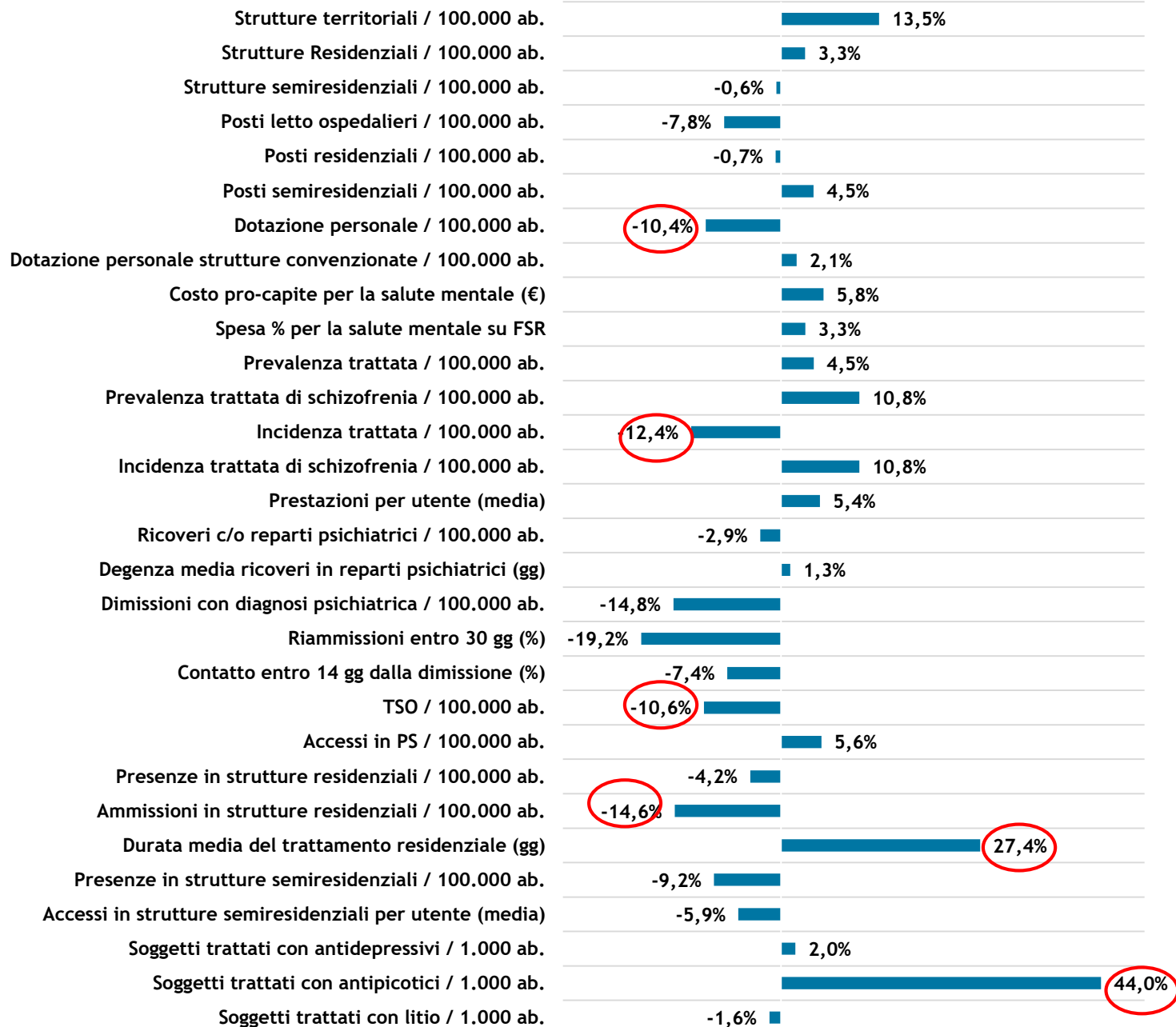


Indicatori	Valori anno 2018	Trend 2015-2018
Strutture Territoriali	2,5 / 100.000 ab.	+
Strutture Residenziali	3,7 / 100.000 ab.	≈
Strutture Semiresidenziali	1,6 / 100.000 ab.	≈
Posti letto ospedalieri	9,7 / 100.000 ab.	≈
Posti Residenziali	51,2 / 100.000 ab.	≈ <sup>2</sup>
Posti Semiresidenziali	28,8 / 100.000 ab.	≈ <sup>2</sup>
Dotazione personale dei DSM	51,7 / 100.000 ab.	-
Dotazione personale delle strutture convenzionate	23,8 / 100.000 ab.	≈ <sup>3</sup>
Costo pro-capite per la salute mentale	€ 78,1	≈
Spesa per la salute mentale su FSN	3,6%	≈
Prevalenza trattata	1.665,6 / 100.000 ab.	≈
Prevalenza trattata di Schizofrenia	341,4 / 100.000 ab.	+
Incidenza trattata	638,7 / 100.000 ab.	-
Incidenza trattata di Schizofrenia	67,6 / 100.000 ab.	+
Prestazioni per utente	14,2	≈
Dimissioni da reparti psichiatrici	212,4 / 100.000 ab.	≈
Degenza media ricoveri reparti psichiatrici	12,8 giorni	≈
Dimissioni con diagnosi psichiatrica	86,4 / 100.000 ab.	-
Riammissioni entro 30 giorni	13,8%	-
Continuità assistenziale	37,4%	≈
TSO	14,6 / 100.000 ab.	-
Accessi in PS con diagnosi psichiatrica	1.218,1 / 100.000 ab.	≈
Presenze in strutture residenziali	58,4 / 100.000 ab.	≈
Ammissioni in strutture residenziali	27,6 / 100.000 ab.	-
Durata media del trattamento residenziale	963,5 giorni	+
Presenze in strutture semiresidenziali	53,6 / 100.000 ab.	≈
Accessi in strutture semiresidenziali per utente	55,7	≈
Soggetti trattati con antidepressivi	130,1 / 1.000 ab.	≈
Soggetti trattati con antipsicotici	33,6 / 1.000 ab.	+
Soggetti trattati con litio	1,9 / 1.000 ab.	≈

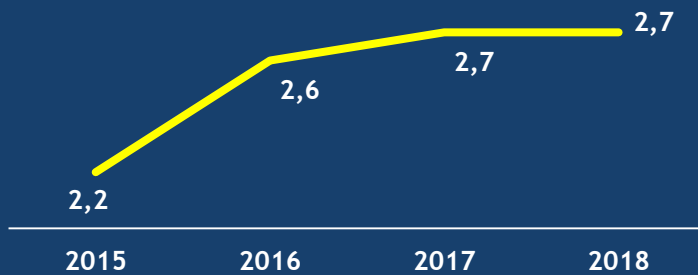
INDICATORI	VALORI ANNO 2018
Strutture Territoriali	2,5 / 100.000 ab.
Strutture Residenziali	3,7 / 100.000 ab.
Strutture Semiresidenziali	1,6 / 100.000 ab.
Posti letto ospedalieri	9,7 / 100.000 ab.
Posti Residenziali	51,2 / 100.000 ab.
Posti Semiresidenziali	28,8 / 100.000 ab.
Dotazione personale dei DSM	51,7 / 100.000 ab.
Dotazione personale delle strutture convenzionate	23,8 / 100.000 ab.
Costo pro-capite per la salute mentale	€ 78,1
Spesa per la salute mentale su FSN	3,6%
Prevalenza trattata	1.665,6 / 100.000 ab.
Prevalenza trattata di Schizofrenia	341,4 / 100.000 ab.
Incidenza trattata	638,7 / 100.000 ab.
Incidenza trattata di Schizofrenia	67,6 / 100.000 ab.
Prestazioni per utente	14,2
Dimissioni da reparti psichiatrici	212,4 / 100.000 ab.
Degenza media ricoveri reparti psichiatrici	12,8 giorni
Dimissioni con diagnosi psichiatrica	86,4 / 100.000 ab.
Riammissioni entro 30 giorni	13,8%
Continuità assistenziale	37,4%
TSO	14,6 / 100.000 ab.
Accessi in PS con diagnosi psichiatrica	1.218,1 / 100.000 ab.
Presenze in strutture residenziali	58,4 / 100.000 ab.
Ammissioni in strutture residenziali	27,6 / 100.000 ab.
Durata media del trattamento residenziale	963,5 giorni
Presenze in strutture semiresidenziali	53,6 / 100.000 ab.
Accessi in strutture semiresidenziali per utente	55,7
Soggetti trattati con antidepressivi	130,1 / 1.000 ab.
Soggetti trattati con antipsicotici	33,6 / 1.000 ab.
Soggetti trattati con litio	1,9 / 1.000 ab.

# Analisi dei trend

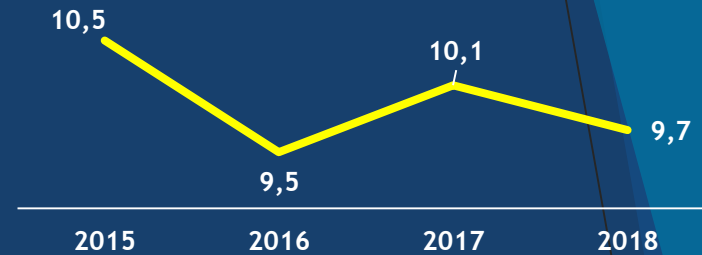
## Variazione % 2018 vs 2015



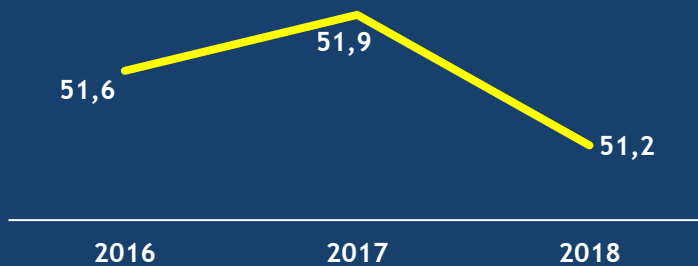
## Strutture territoriali / 100.000 ab.



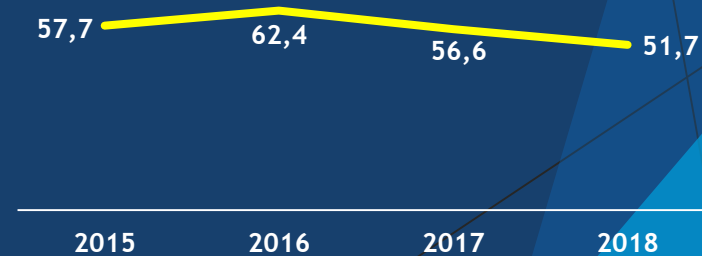
## Posti letto ospedalieri / 100.000 ab.




## Posti residenziali / 100.000 ab.



## Dotazione personale / 100.000 ab.



### Psichiatri / 100.000 ab.




2015

2016

2017

2018

### Psicologi / 100.000 ab.




2015

2016

2017

2018

### Infermieri / 100.000 ab.




2015

2016

2017

2018

### TDRP, Ed prof, OTA/OSS



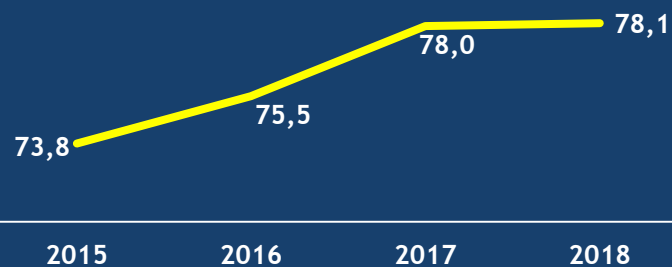
2015

2016

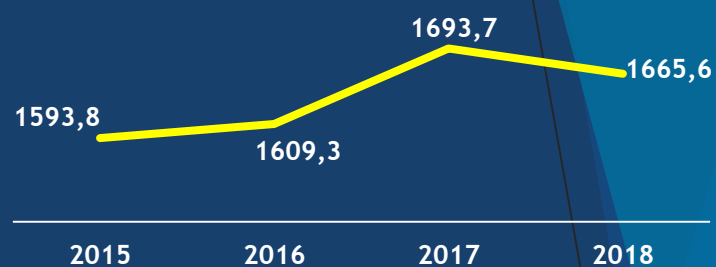
2017

2018

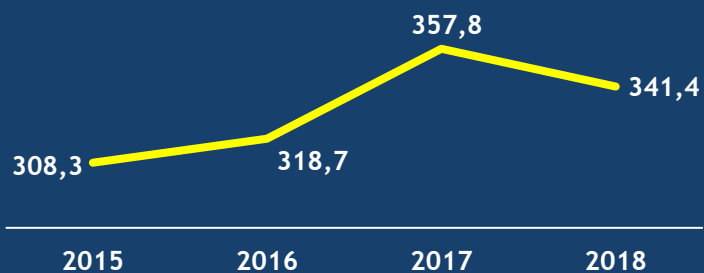
## Costo pro-capite per la salute mentale (€)



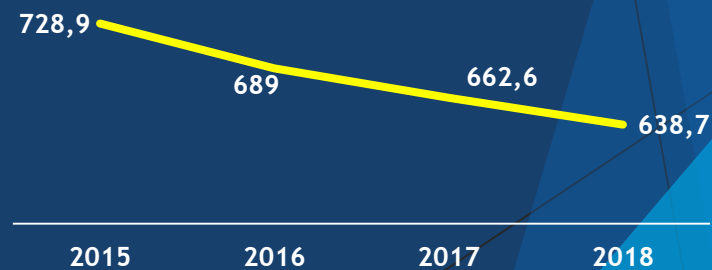
## Prevalenza trattata / 100.000 ab.



## Prevalenza trattata di schizofrenia / 100.000 ab.

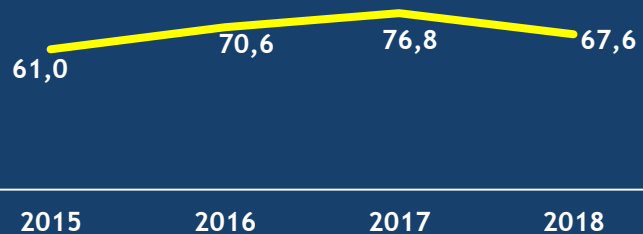


## Incidenza trattata / 100.000 ab.

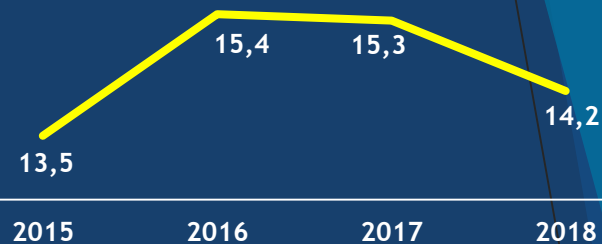




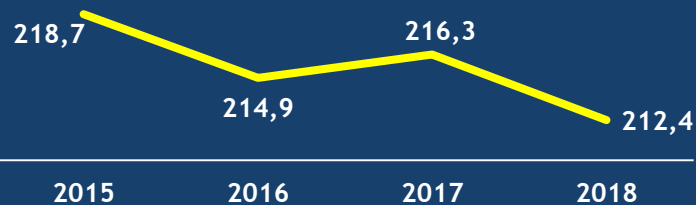
### Incidenza trattata di schizofrenia / 100.000 ab.



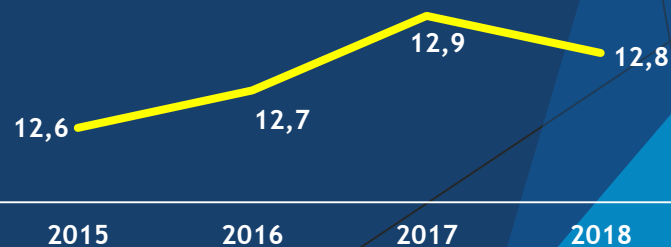
### Prestazioni per utente (media)



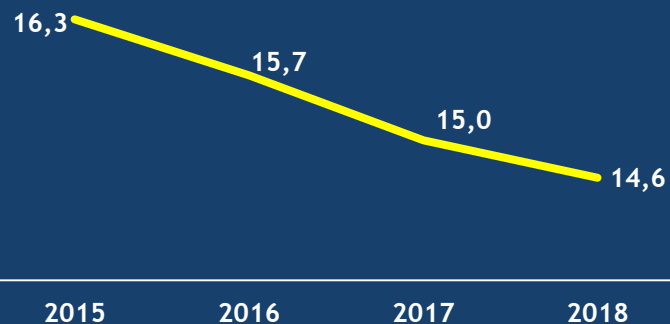
### Ricoveri c/o reparti psichiatrici / 100.000 ab.



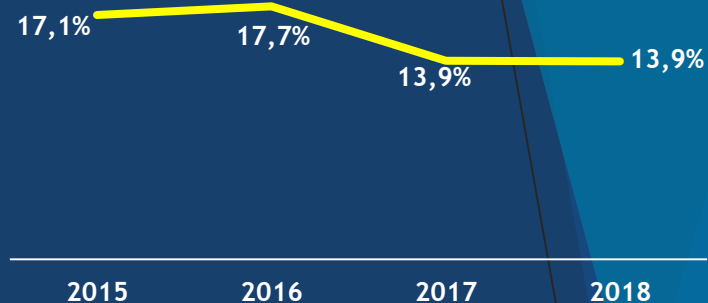
### Degenza media ricoveri in reparti psichiatrici (gg)



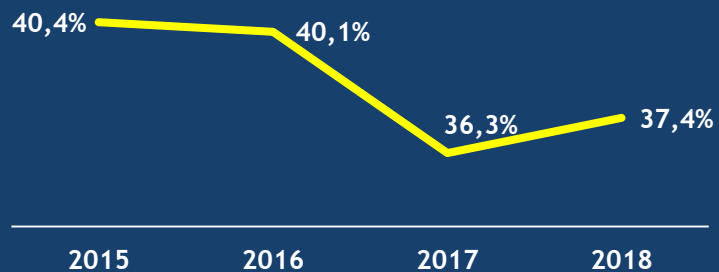
## TSO / 100.000 ab.



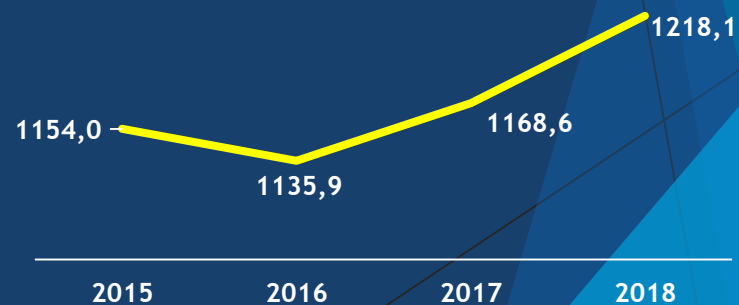
## Riammissioni entro 30 gg (%)




## Contatto entro 14 gg dalla dimissione (%)



## Accessi in PS / 100.000 ab.



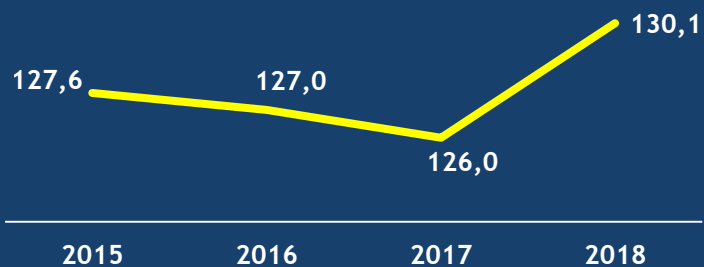
### Presenze in strutture residenziali / 100.000 ab.



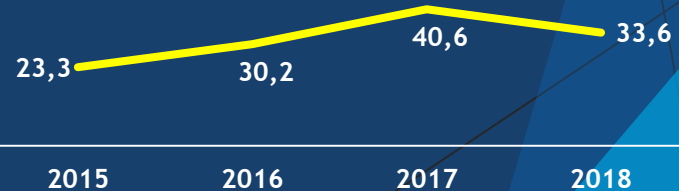
### Durata media del trattamento residenziale (gg)



### Soggetti trattati con antidepressivi / 1.000 ab.



### Soggetti trattati con antipsicotici / 1.000 ab.



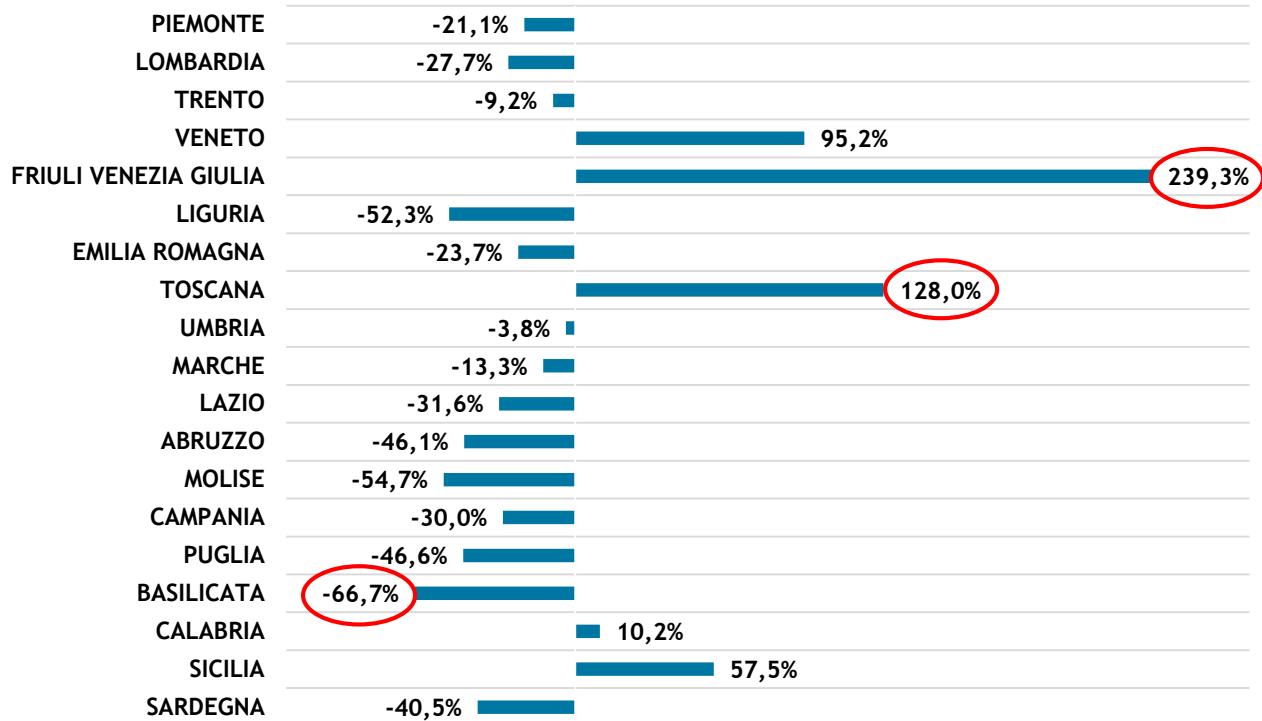
# **Analisi degli scostamenti regionali**

**Anno 2018**

# **STRUTTURE E PERSONALE**

# Strutture Territoriali Psichiatriche attive pubbliche e private

Numero di Strutture Territoriali Psichiatriche attive pubbliche e private  
Variazione % sui tassi regionali - Valore di riferimento nazionale: **2,5 / 100.000\***

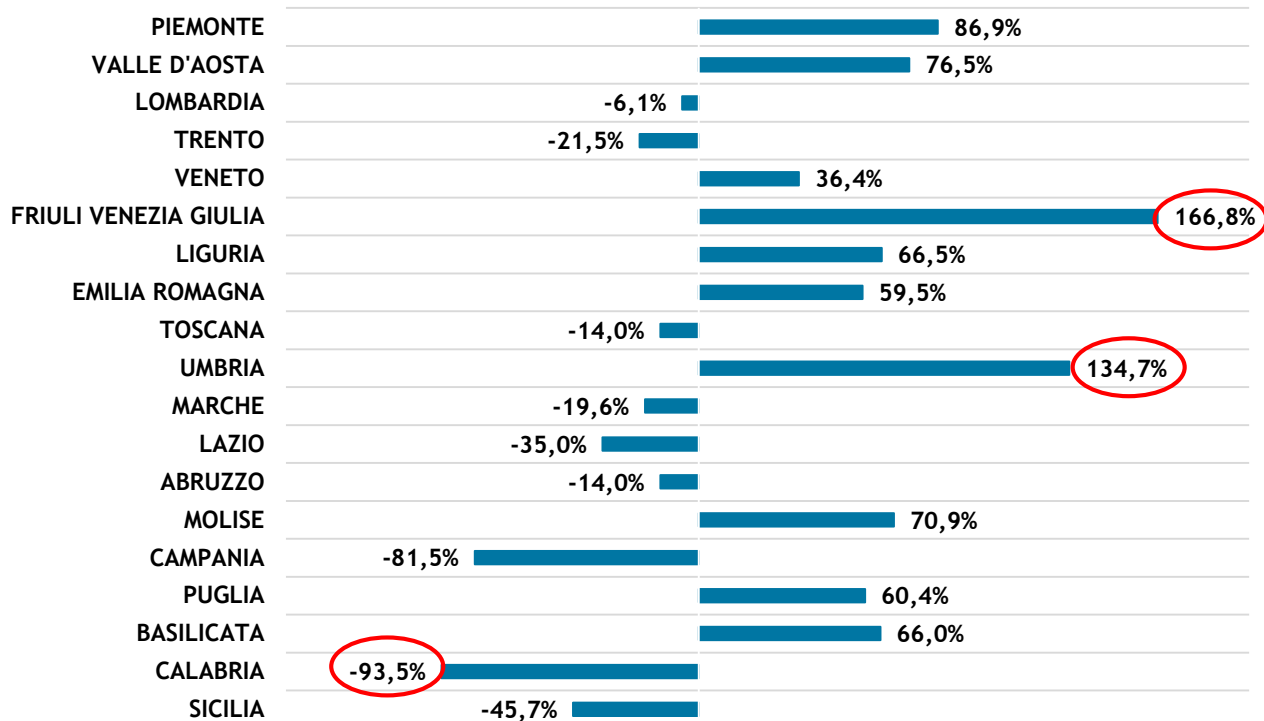


Elaborazione SIEP su dati Ministero della Salute relativi all'anno 2018

\*Non sono presenti i dati di Valle D'Aosta e P.A. di Bolzano per mancato invio dei dati

# Strutture Residenziali Psichiatriche attive pubbliche e private

Numero di Strutture Residenziali Psichiatriche attive pubbliche e private  
Variazione % sui tassi regionali - Valore di riferimento nazionale: **3,7 / 100.000\***

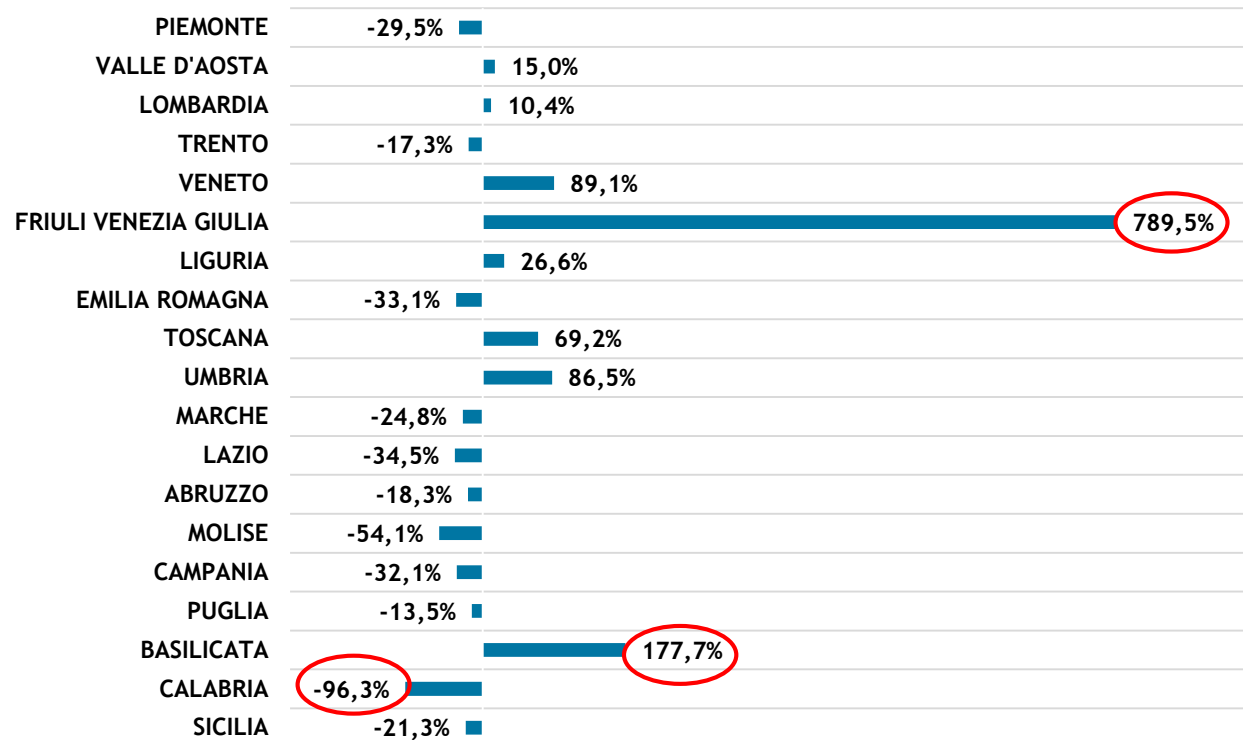


Elaborazione SIEP su dati Ministero della Salute relativi all'anno 2018

\*Non sono presenti i dati della P.A. di Bolzano e Sardegna per mancato invio dei dati

# Strutture Semiresidenziali Psichiatriche attive pubbliche e private

Numero di Strutture Semiresidenziali Psichiatriche attive pubbliche e private  
Variazione % sui tassi regionali - Valore di riferimento nazionale: **1,6 / 100.000\***



Elaborazione SIEP su dati Ministero della Salute relativi all'anno 2018

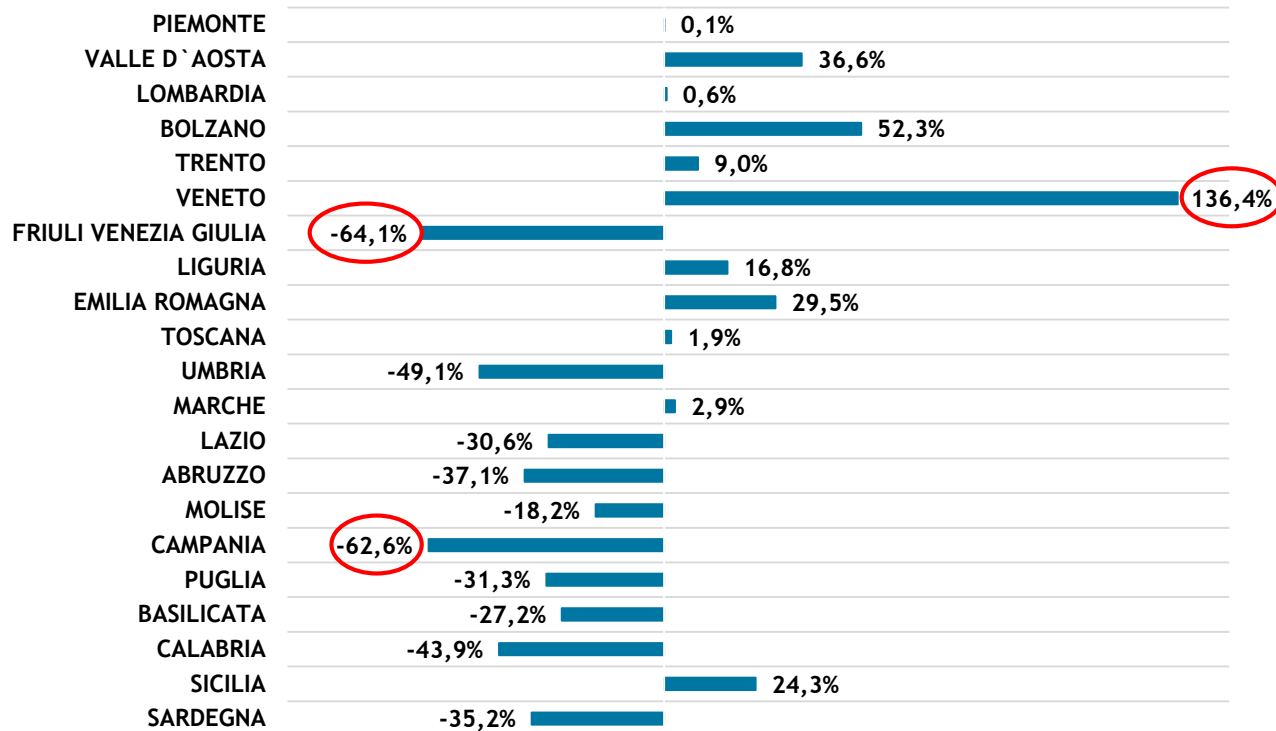
\*Non sono presenti i dati della P.A. di Bolzano e Sardegna per mancato invio dei dati



# Posti letto ospedalieri di degenza ordinaria

Posti letto ospedalieri di degenza ordinaria - Variazione % sui tassi regionali

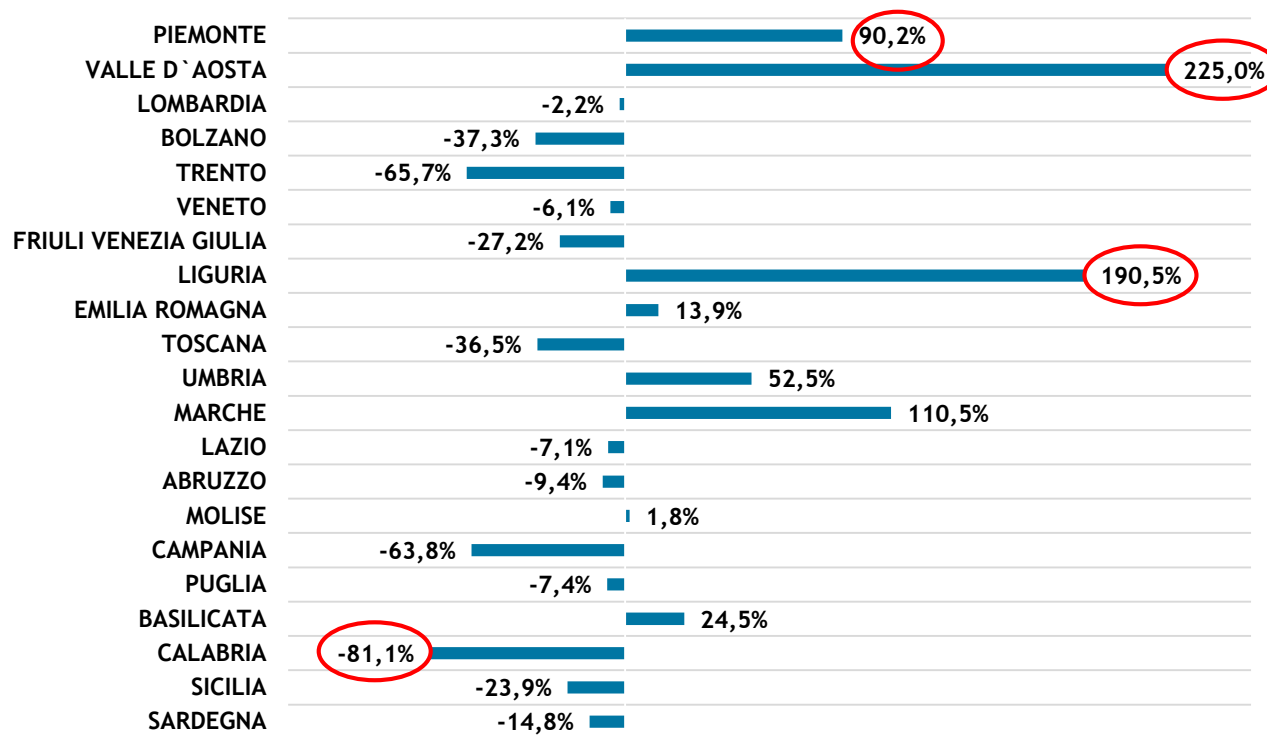
Valore di riferimento nazionale: **9,7 / 100.000**



Elaborazione SIEP su dati Ministero della Salute relativi all'anno 2018

# Posti in Strutture Residenziali Psichiatriche

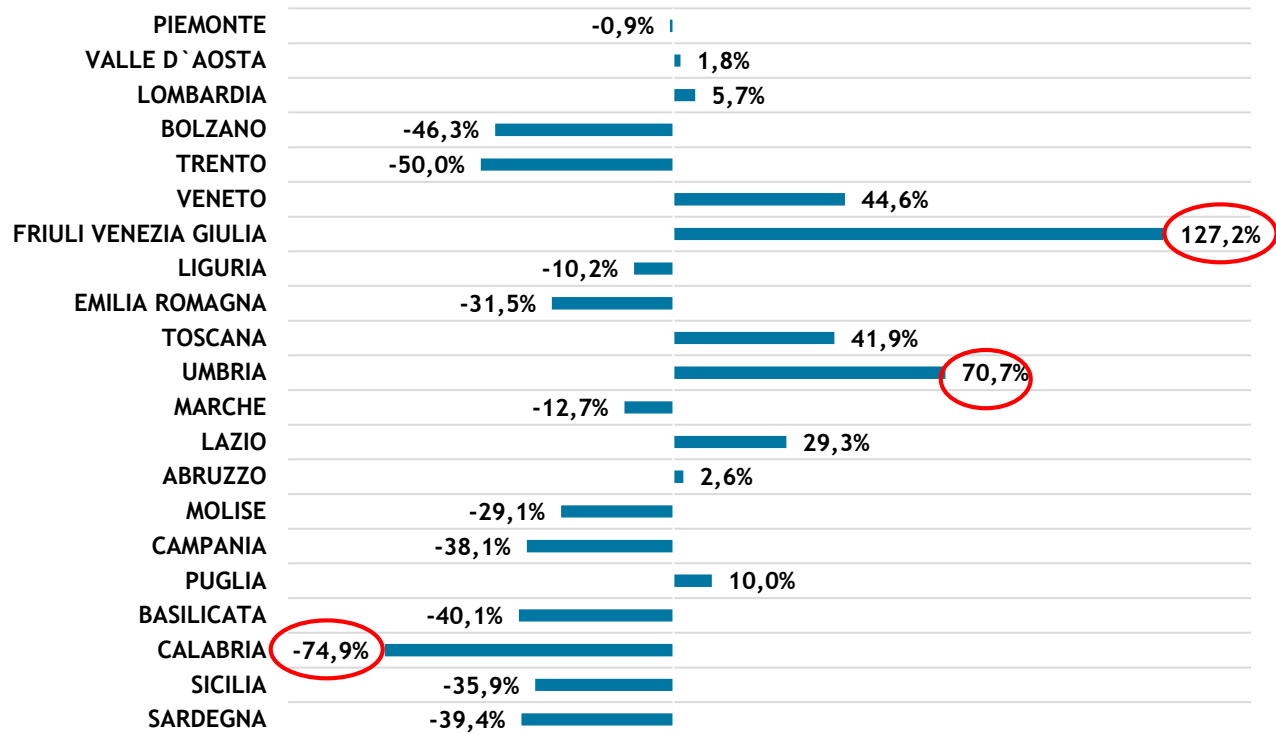
Posti in strutture residenziali psichiatriche - Variazione % sui tassi regionali  
Valore di riferimento nazionale: 51,2 / 100.000



Elaborazione SIEP su dati Ministero della Salute relativi all'anno 2018

# Posti in Strutture Semiresidenziali

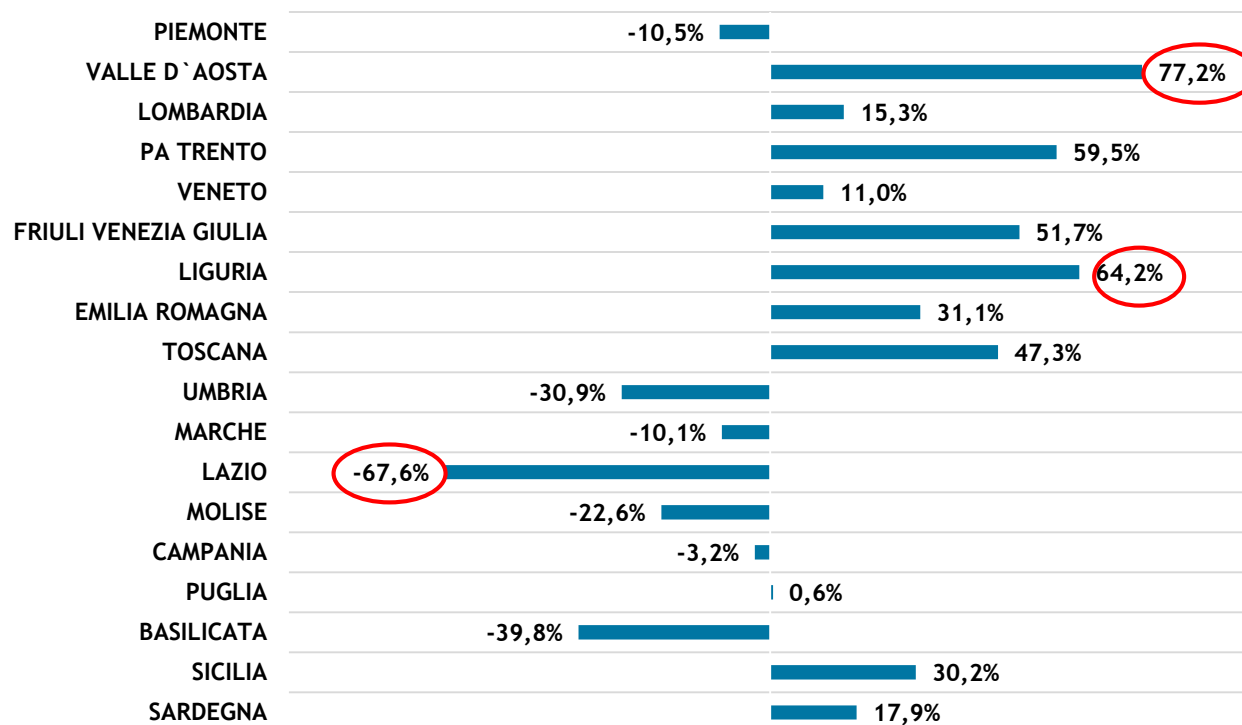
Posti in strutture semiresidenziali - Variazione % sui tassi regionali  
Valore di riferimento nazionale: 28,8 / 100.000



Elaborazione SIEP su dati Ministero della Salute relativi all'anno 2018

# Dotazione di personale

Dotazione di personale - Variazione % sui tassi regionali  
Valore di riferimento nazionale: **51,7 / 100.000**



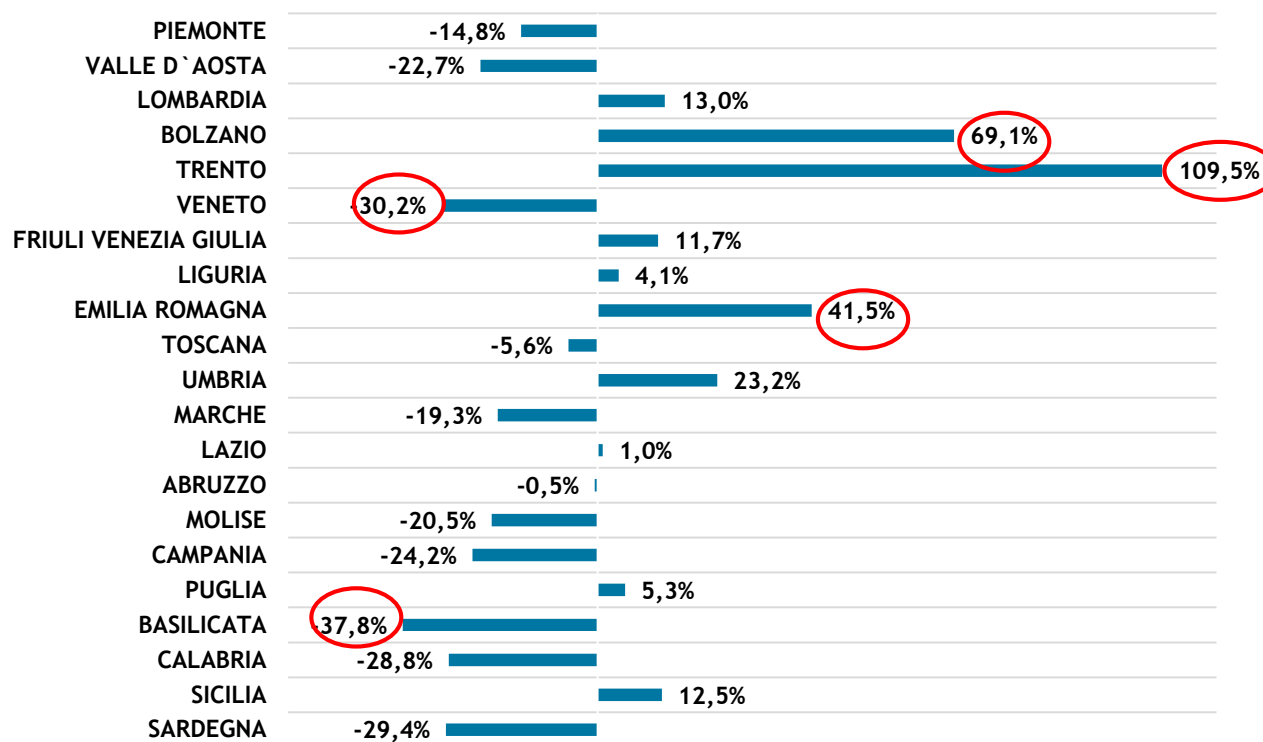
Elaborazione SIEP su dati Ministero della Salute relativi all'anno 2018

\*Non sono presenti i dati della P.A. di Bolzano, dell'Abruzzo e della Calabria per mancato invio dei dati

# **INVESTIMENTI PER LA SALUTE MENTALE**

# Costo pro-capite per la Salute Mentale

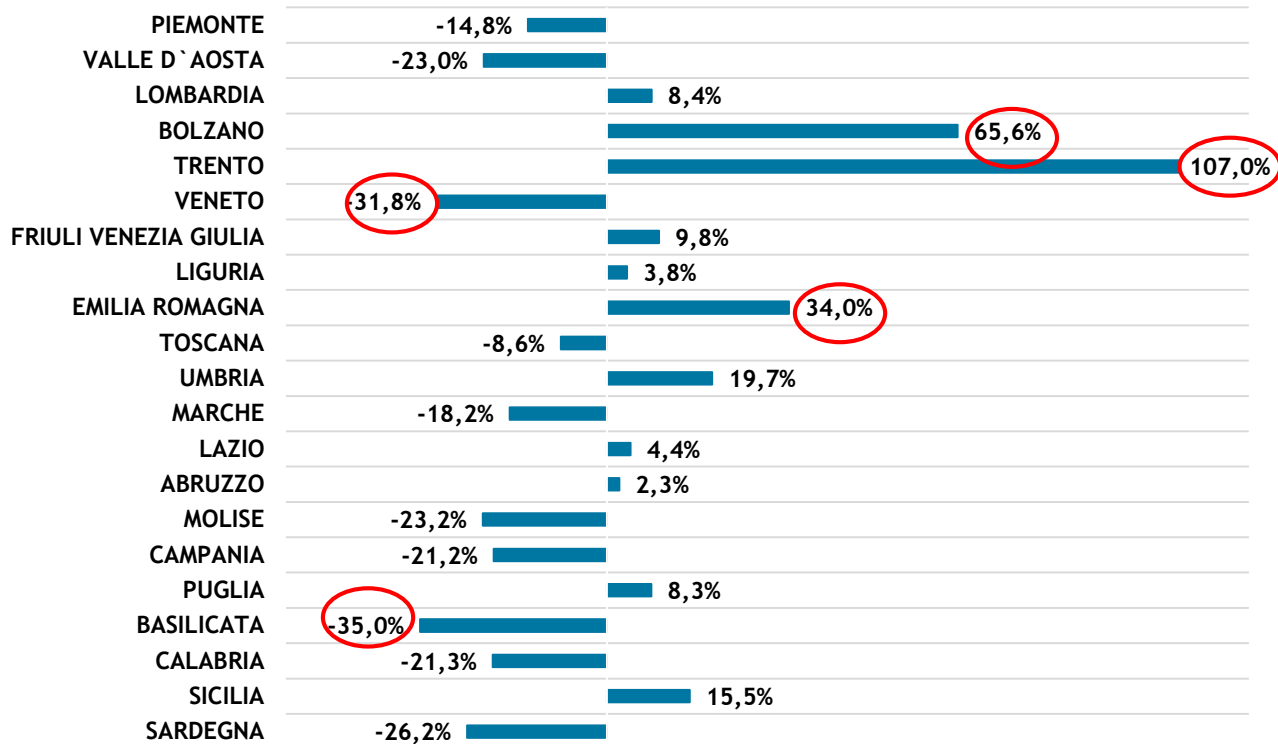
Costo pro-capite per la Salute Mentale - Variazione % sui dati regionali  
Valore di riferimento nazionale: € 78,1



Elaborazione SIEP su dati Ministero della Salute relativi all'anno 2018

# Spesa per la Salute Mentale sul totale della spesa sanitaria

Spesa per la Salute Mentale sul totale della spesa sanitaria  
Variazione % sui dati regionali - Valore di riferimento nazionale: **3,6%**



Elaborazione SIEP su dati Ministero della Salute relativi all'anno 2018

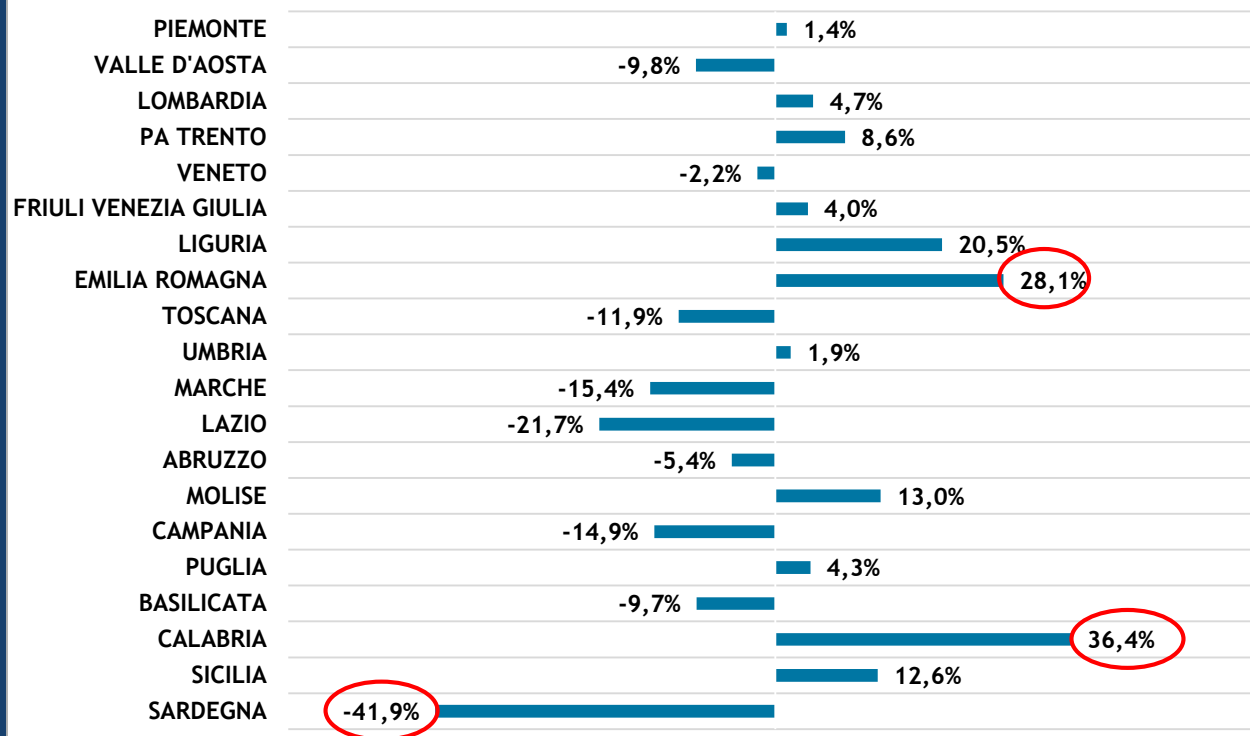
# ATTIVITA' TERRITORIALI



# Prevalenza trattata

## Prevalenza trattata - Variazione % sui tassi regionali

Valore di riferimento nazionale: **1.665,6 / 100.000\***



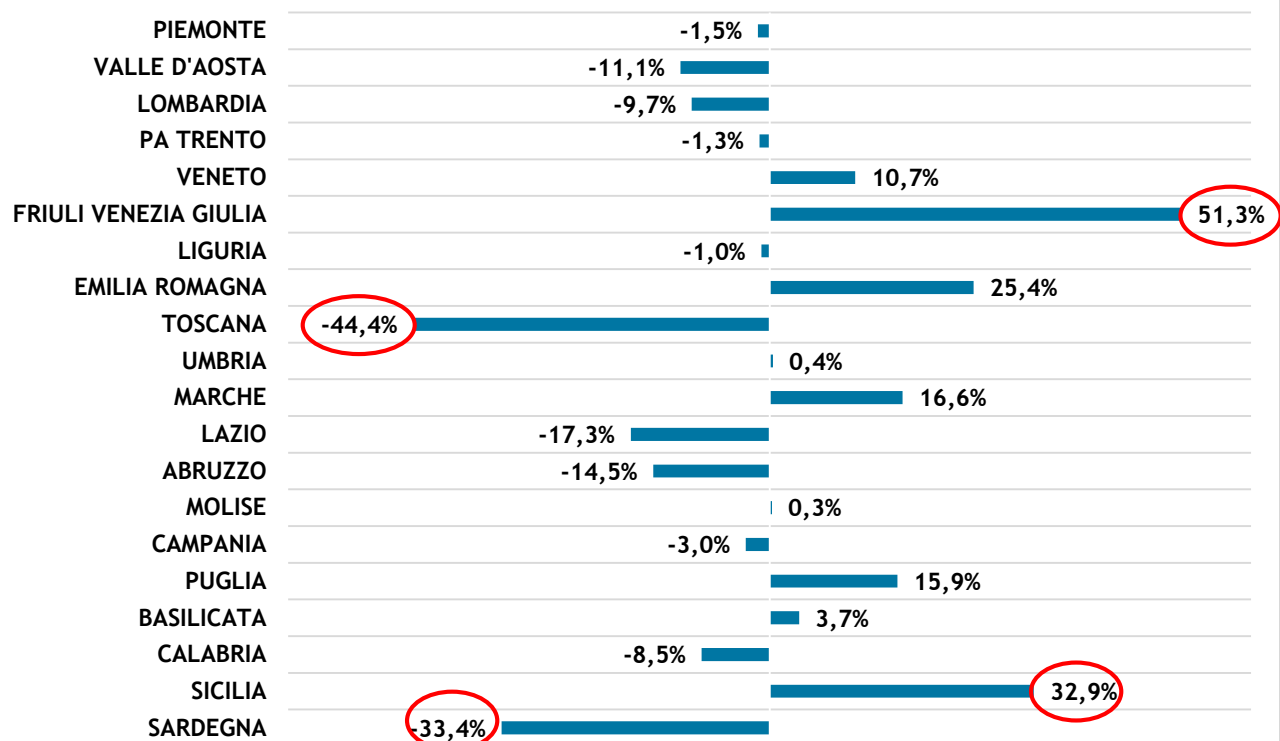
Elaborazione SIEP su dati Ministero della Salute relativi all'anno 2018

\*Non sono presenti i dati della P.A. di Bolzano per mancato invio dei dati

# Prevalenza trattata di Schizofrenia

## Prevalenza trattata di Schizofrenia - Variazione % sui tassi regionali

Valore di riferimento nazionale: **341,4 / 100.000\***



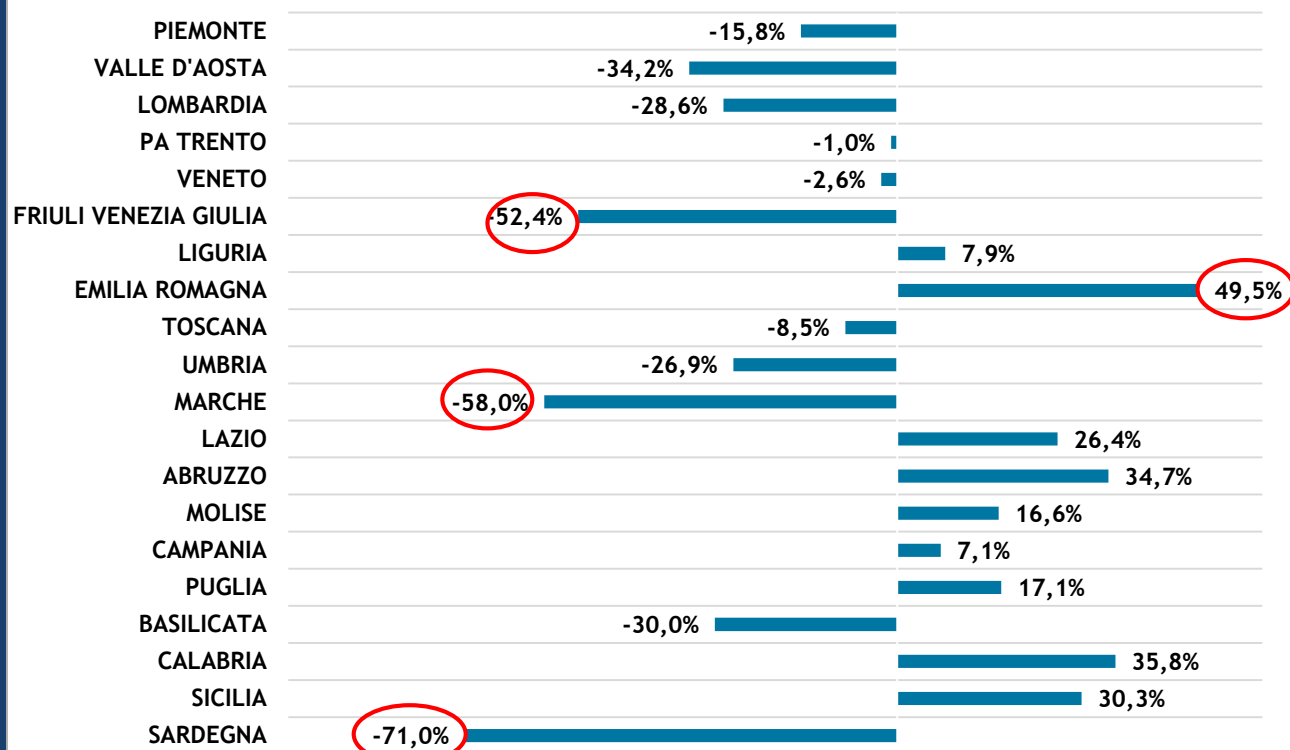
Elaborazione SIEP su dati Ministero della Salute relativi all'anno 2018

\*Non sono presenti i dati della P.A. di Bolzano per mancato invio dei dati

# Incidenza trattata

## Incidenza trattata - Variazione % sui tassi regionali

Valore di riferimento nazionale: **638,7 / 100.000\***



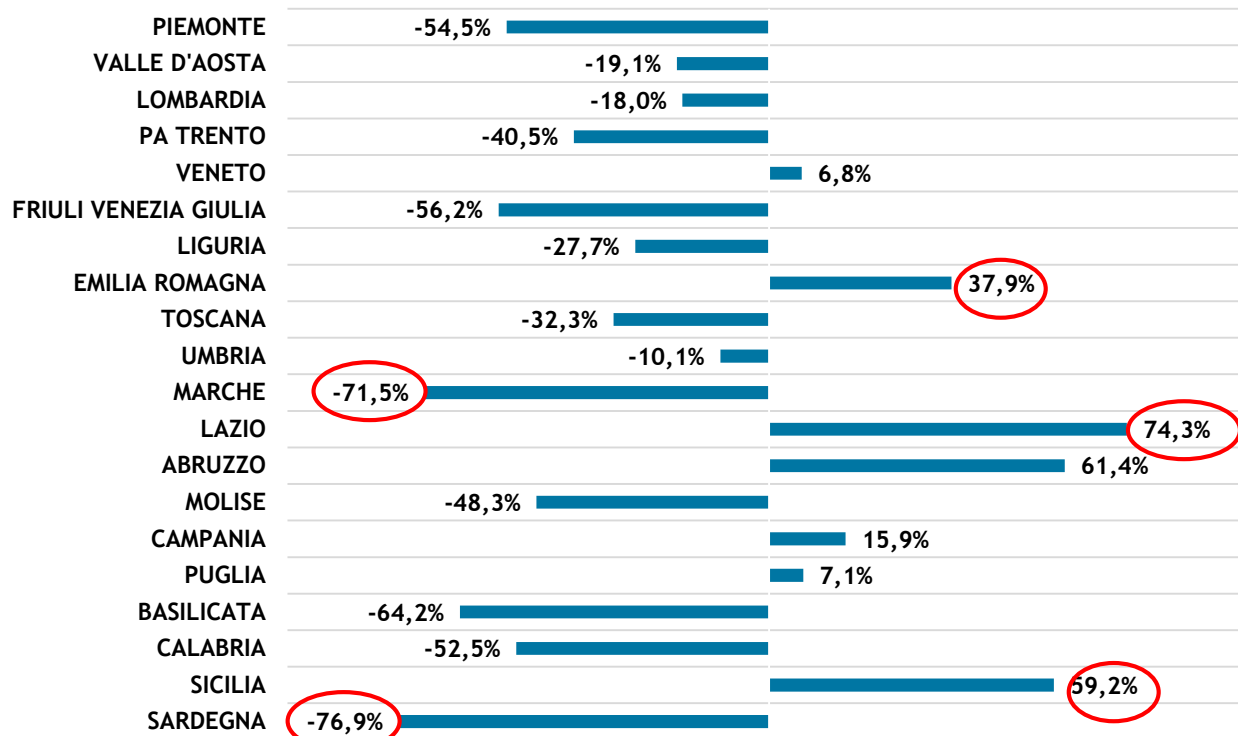
Elaborazione SIEP su dati Ministero della Salute relativi all'anno 2018

\* Non sono presenti i dati della PA di Bolzano per mancato invio dei dati

# Incidenza trattata di Schizofrenia

Incidenza trattata di Schizofrenia - Variazione % sui tassi regionali

Valore di riferimento nazionale: **67,6 / 100.000\***



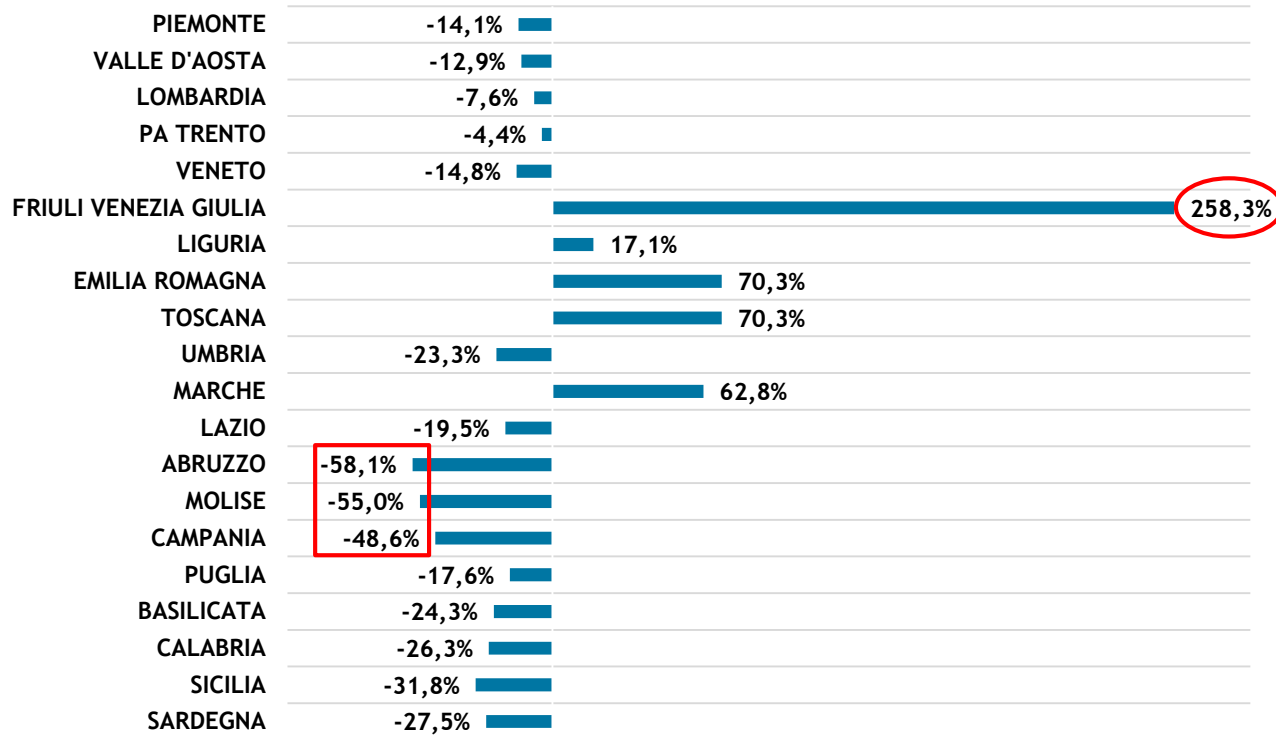
Elaborazione SIEP su dati Ministero della Salute relativi all'anno 2018

\*Non sono presenti i dati della P.A. di Bolzano per mancato invio dei dati

# Prestazioni per utente

## Prestazioni per utente - Variazione % sui dati regionali

Valore di riferimento nazionale: **14,2\***

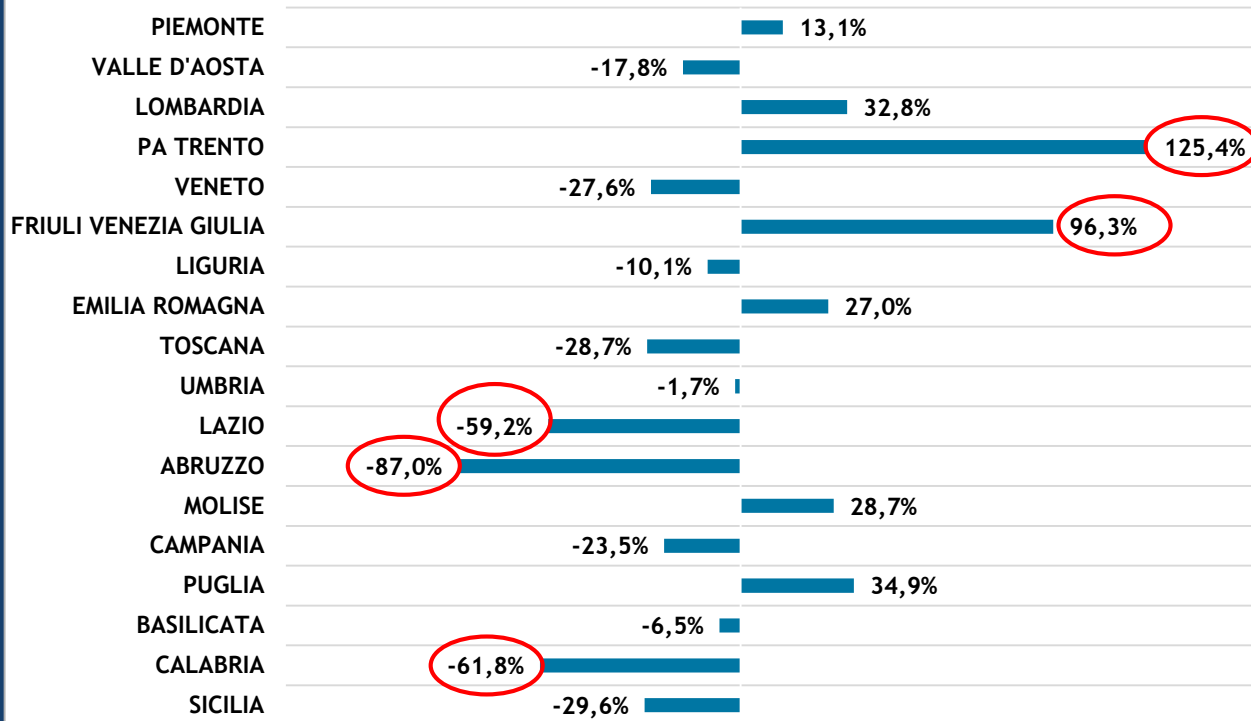


Elaborazione SIEP su dati Ministero della Salute relativi all'anno 2018

\*Non sono presenti i dati della P.A. di Bolzano per mancato invio dei dati

# Contatto in CSM entro 14 giorni dalla dimissione osp.

Pazienti con visita psichiatrica entro 14 giorni dalla dimissione  
Variazione % sui dati regionali - Valore di riferimento nazionale: **37,4%\***



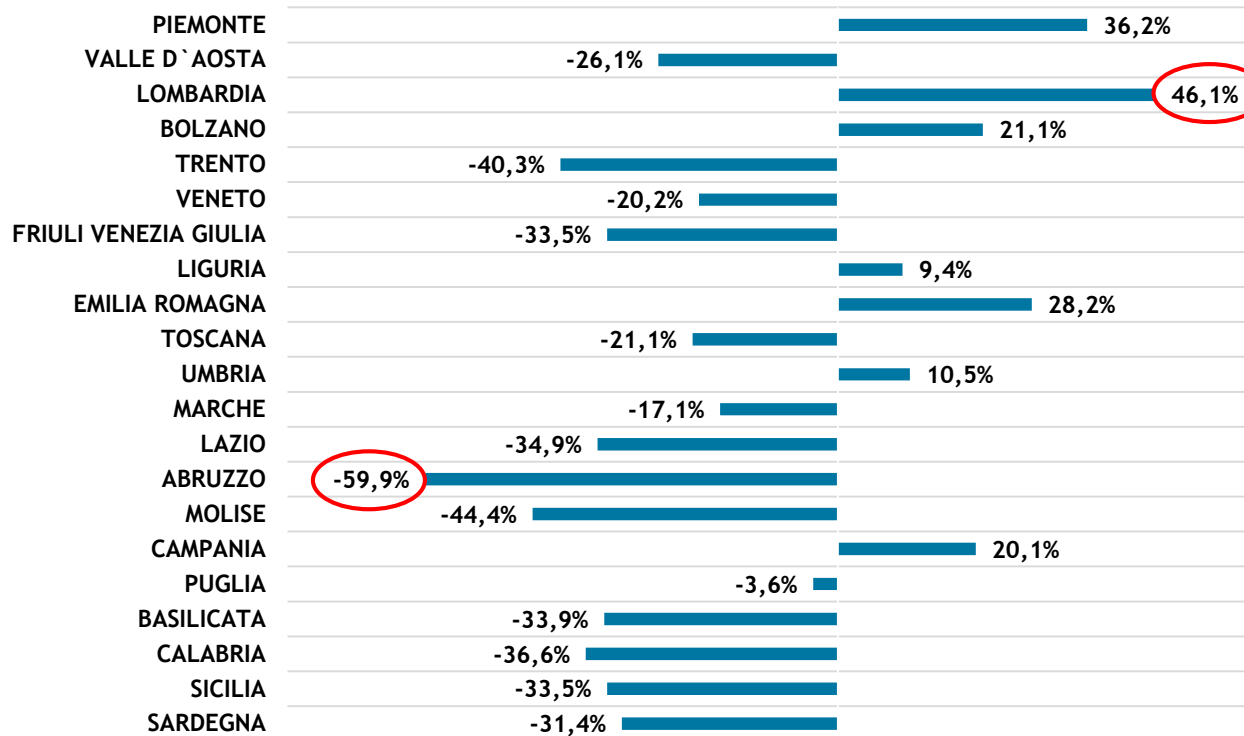
Elaborazione SIEP su dati Ministero della Salute relativi all'anno 2018

\*Non sono presenti i dati della P.A. di Bolzano, Marche e Sardegna per mancato invio dei dati

# **ACCESSI E RICOVERI OSPEDALIERI**

# Accessi in Pronto Soccorso con diagnosi psichiatrica

Accessi in PS con diagnosi psichiatrica - Variazione % sui tassi regionali  
Valore di riferimento nazionale: 1.281,1 / 100.000



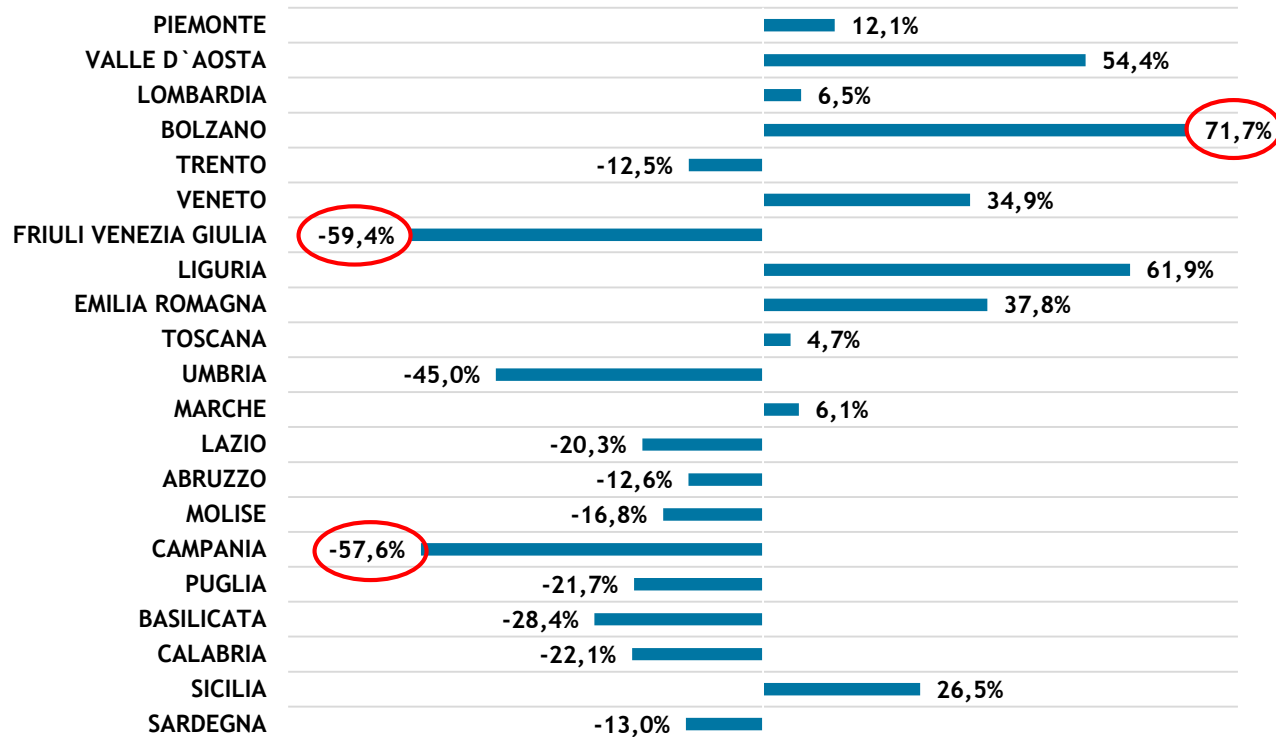
Elaborazione SIEP su dati Ministero della Salute relativi all'anno 2018



# Dimissioni da reparti psichiatrici

Dimissioni da reparti psichiatrici - Variazione % sui tassi regionali

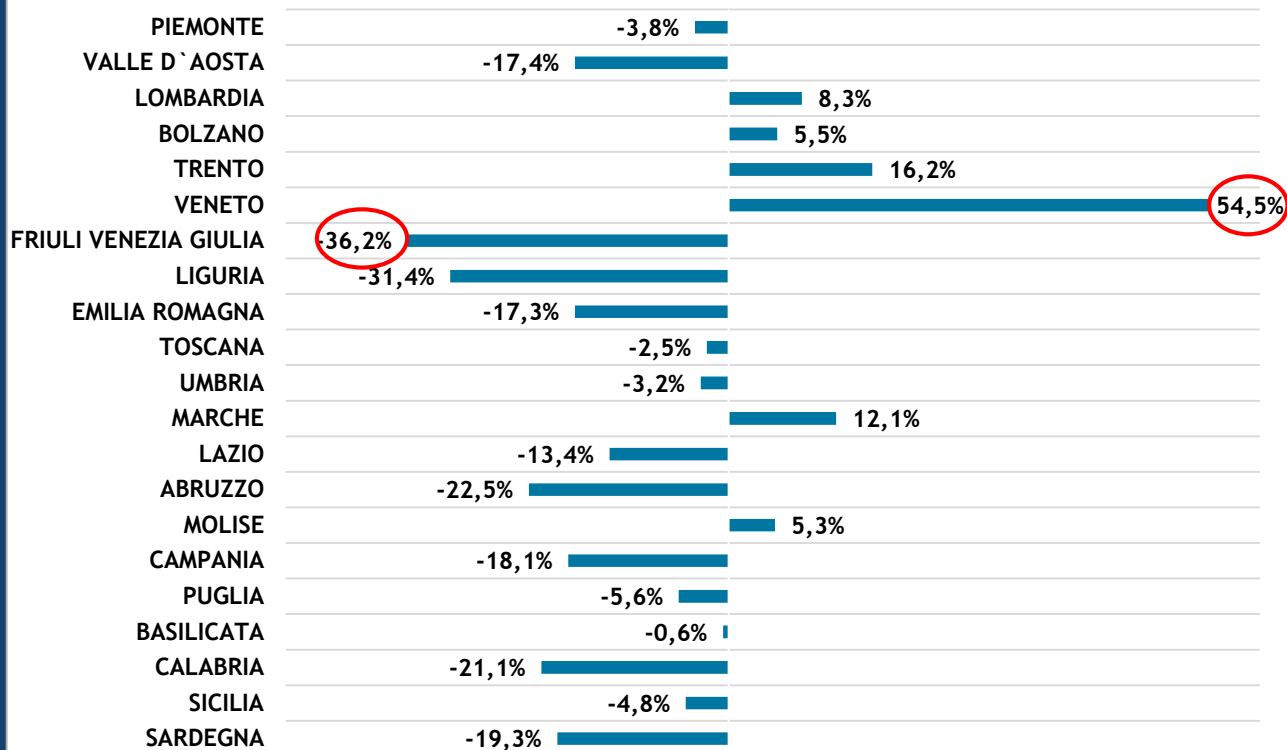
Valore di riferimento nazionale: 212,4 / 100.000



Elaborazione SIEP su dati Ministero della Salute relativi all'anno 2018

# Degenza media dei ricoveri in reparti psichiatrici

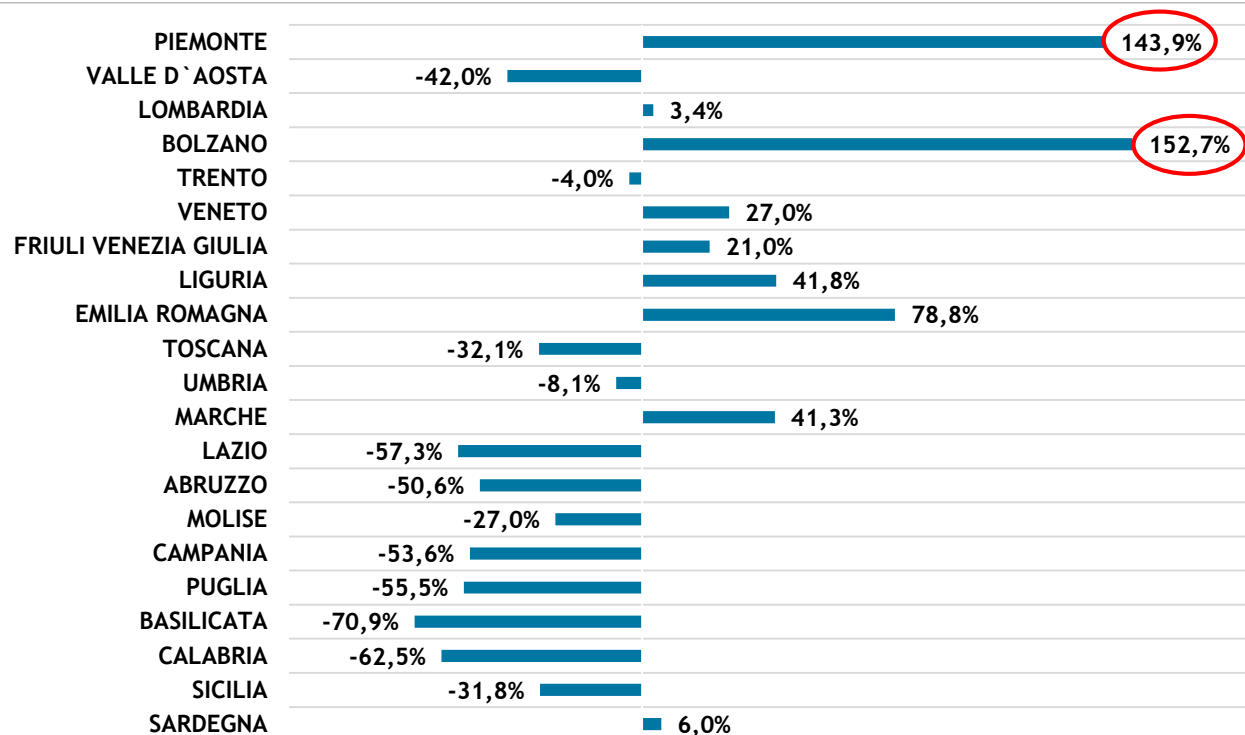
Degenza media dei ricoveri in reparti psichiatrici - Variazione % sui dati regionali  
Valore di riferimento nazionale: **12,8 giorni**



Elaborazione SIEP su dati Ministero della Salute relativi all'anno 2018

# Dimissioni con diagnosi principale psichiatrica da reparti non psichiatrici

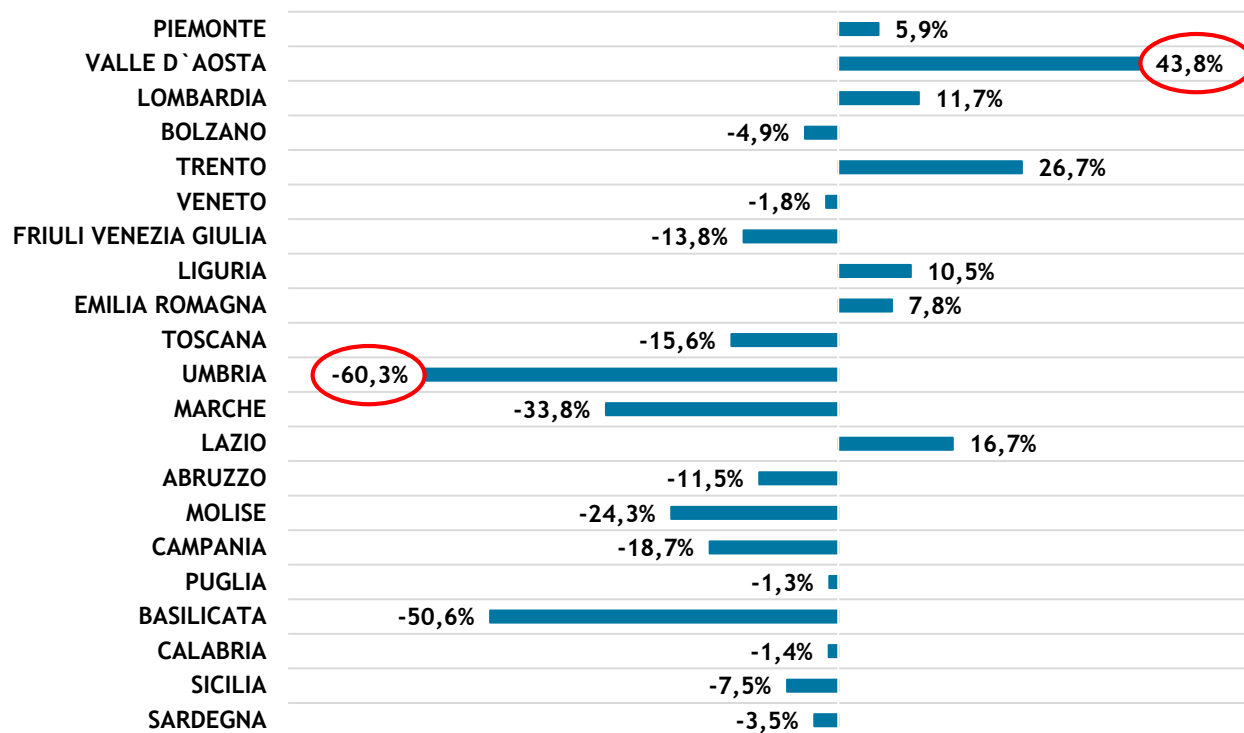
Dimissioni con diagnosi principale psichiatrica da reparti non psichiatrici  
Variazione % sui tassi regionali - Valore di riferimento nazionale: **86,4 / 100.000**



Elaborazione SIEP su dati Ministero della Salute relativi all'anno 2018

# Riammissioni non programmate entro 30 giorni dalla dimissione

Riammissioni non programmate entro 30 giorni dalla dimissione  
Variazione % sui dati regionali - Valore di riferimento nazionale: **13,8%**

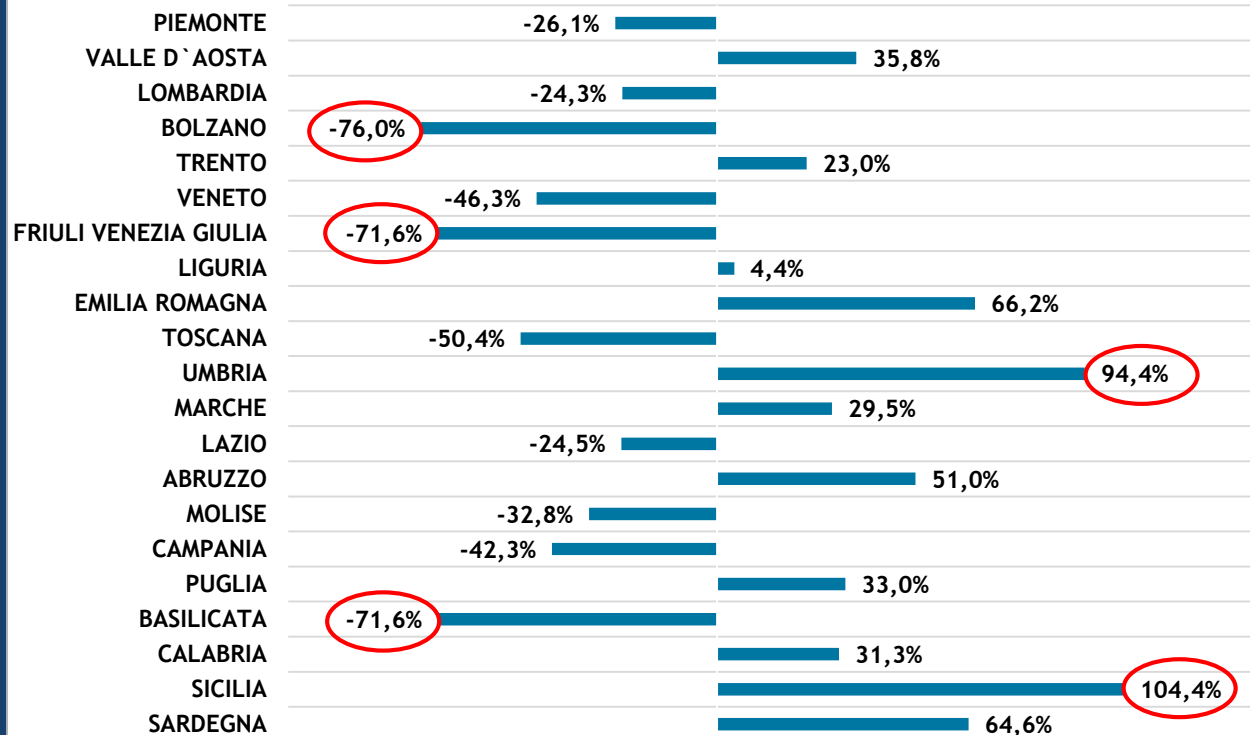


Elaborazione SIEP su dati Ministero della Salute relativi all'anno 2018

# Trattamento Sanitario Obbligatorio

## Trattamento Sanitario Obbligatorio - Variazione % sui tassi regionali

Valore di riferimento nazionale: **14,6 / 100.000**

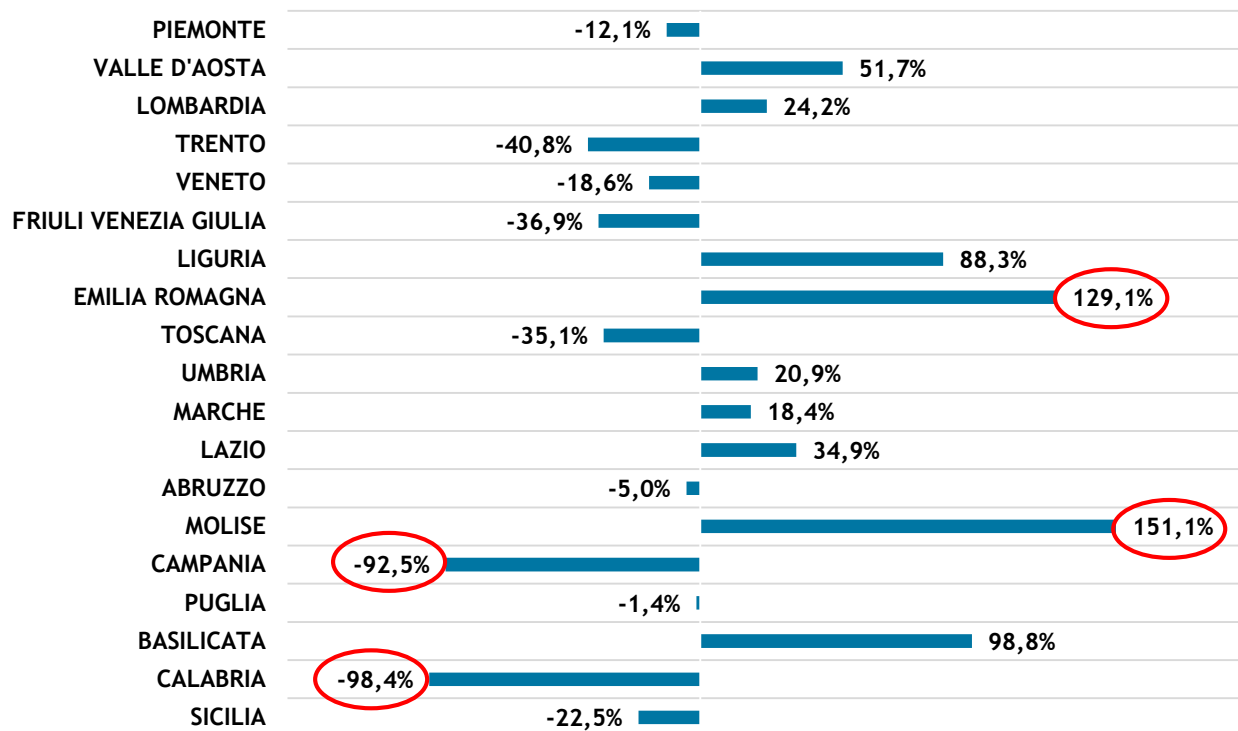


Elaborazione SIEP su dati Ministero della Salute relativi all'anno 2018

# **RESIDENZIALITA' E SEMI-RESIDENZIALITA'**

# Presenze in Strutture Residenziali Psichiatriche

Presenze annuali in Strutture Residenziali Psichiatriche - Variazione % sui tassi regionali  
Valore di riferimento nazionale: **58,4 / 100.000\***

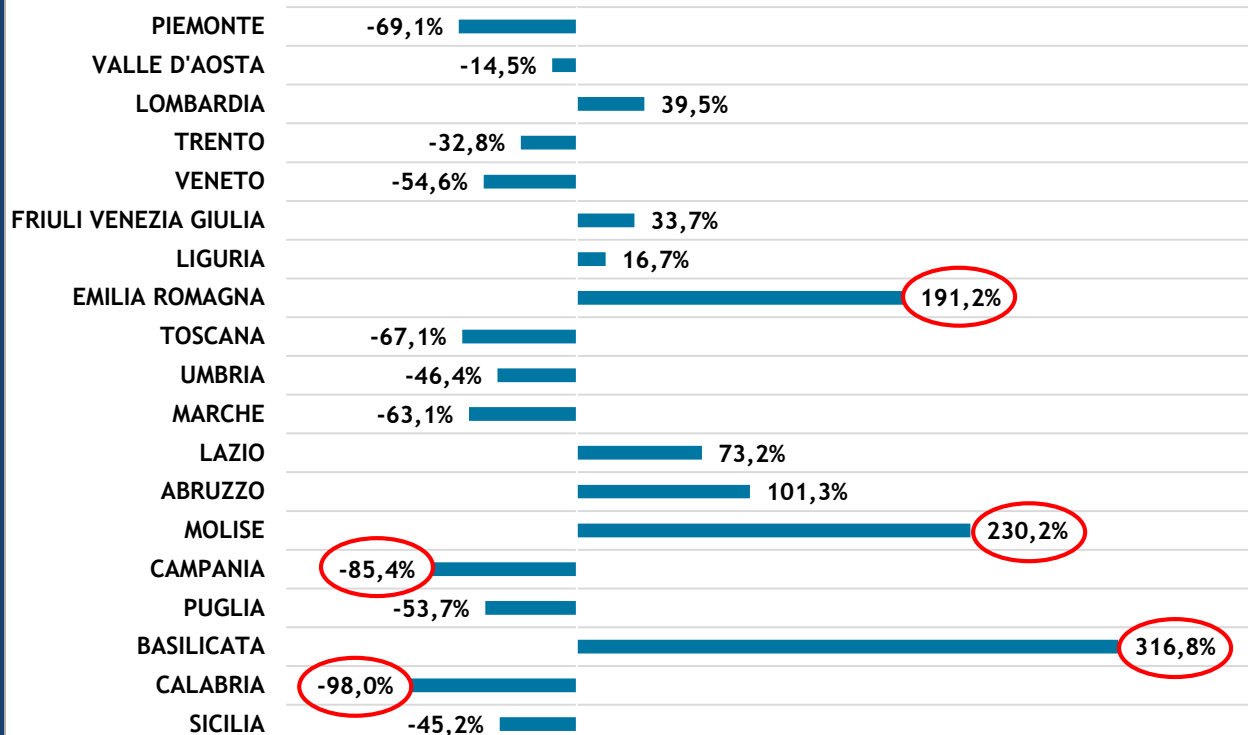


Elaborazione SIEP su dati Ministero della Salute relativi all'anno 2018

\*Non sono presenti i dati della P.A. di Bolzano e Sardegna per mancato invio dei dati

# Ammissioni in Strutture Residenziali Psichiatriche

Ammissioni in Strutture Residenziali Psichiatriche - Variazione % sui tassi regionali -  
Valore di riferimento nazionale: **34,9 / 100.000\***



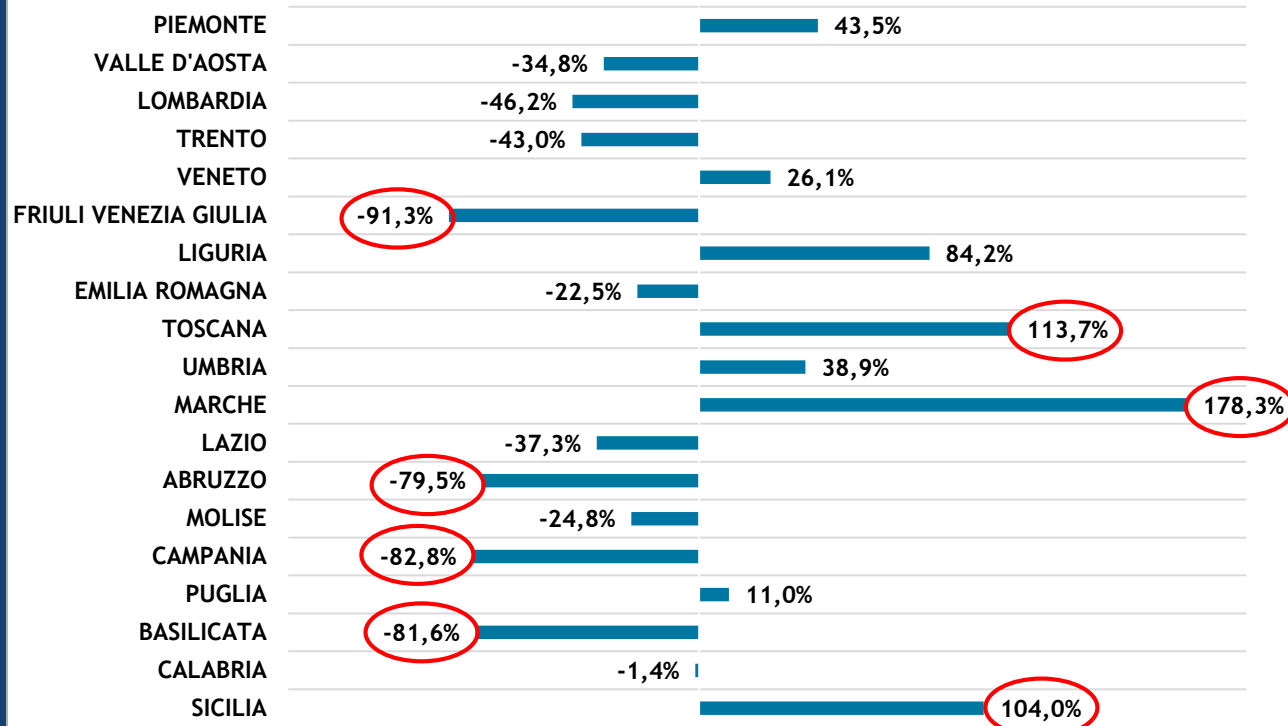
Elaborazione SIEP su dati Ministero della Salute relativi all'anno 2018

\*Non sono presenti i dati della P.A. di Bolzano e Sardegna per mancato invio dei dati



# Durata del trattamento residenziale

Durata del trattamento residenziale - Variazione % su dati regionali  
Valore di riferimento nazionale: **963,5 giorni\***

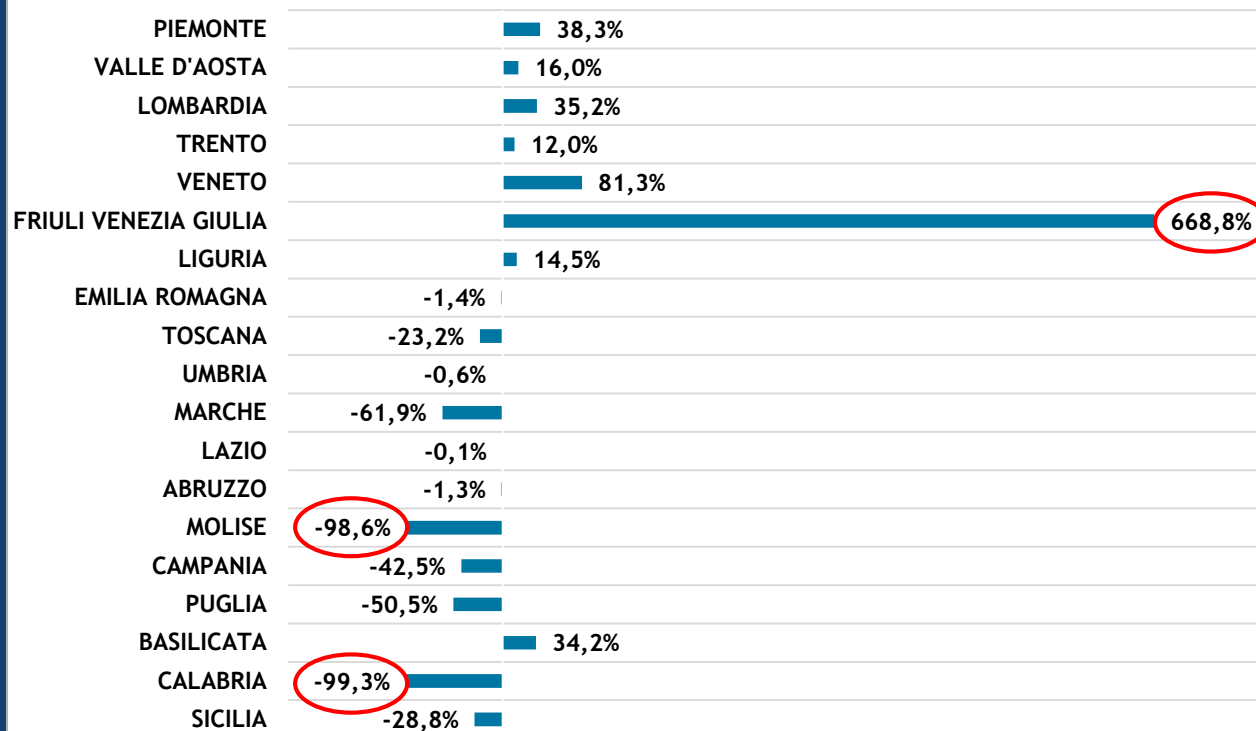


Elaborazione SIEP su dati Ministero della Salute relativi all'anno 2018

\*Non sono presenti i dati della P.A. di Bolzano e Sardegna per mancato invio dei dati

# Presenze in Strutture Semiresidenziali Psichiatriche

Presenze in Strutture Semiresidenziali Psichiatriche - Variazione % sui tassi regionali  
Valore di riferimento nazionale: 53,6 / 100.000\*

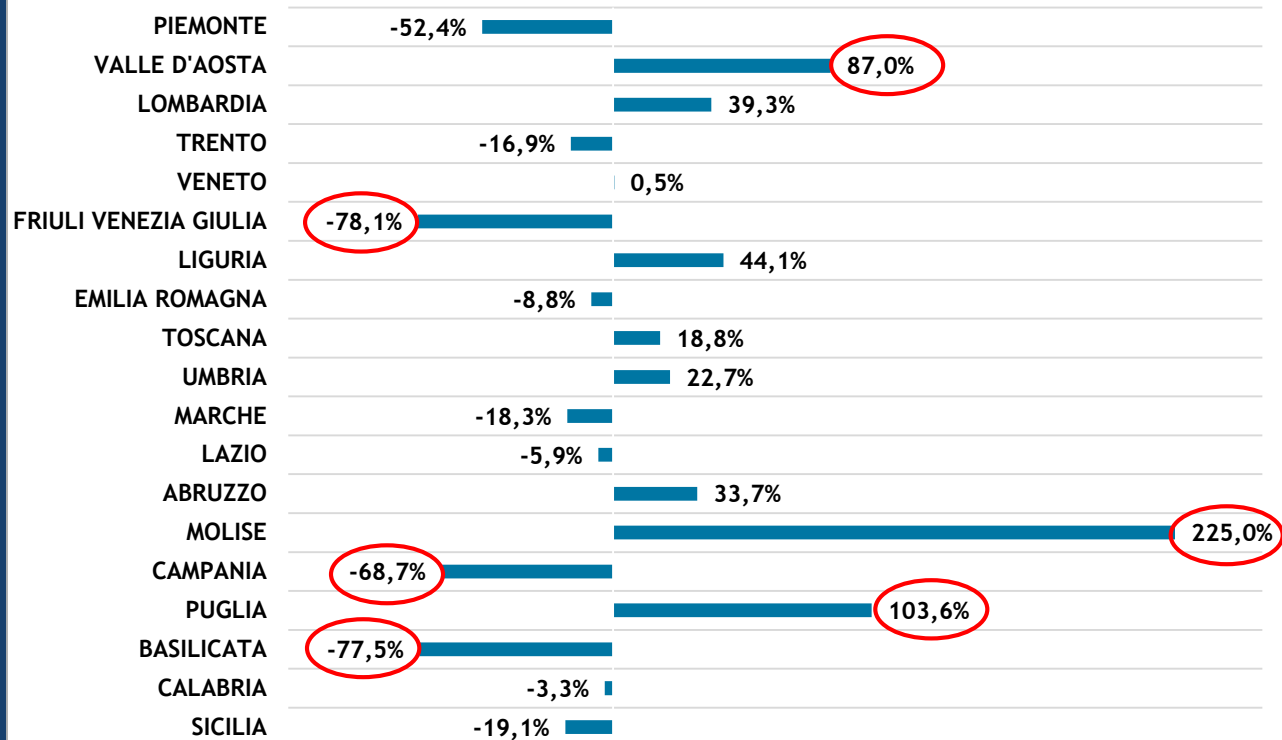


Elaborazione SIEP su dati Ministero della Salute relativi all'anno 2018

\*Non sono presenti i dati della P.A. di Bolzano e Sardegna per mancato invio dei dati

# Accessi in Strutture Semiresidenziali Psichiatriche

Accessi in Strutture Semiresidenziali Psichiatriche - Variazione % sui tassi regionali  
Valore di riferimento nazionale: **55,7\***



Elaborazione SIEP su dati Ministero della Salute relativi all'anno 2018

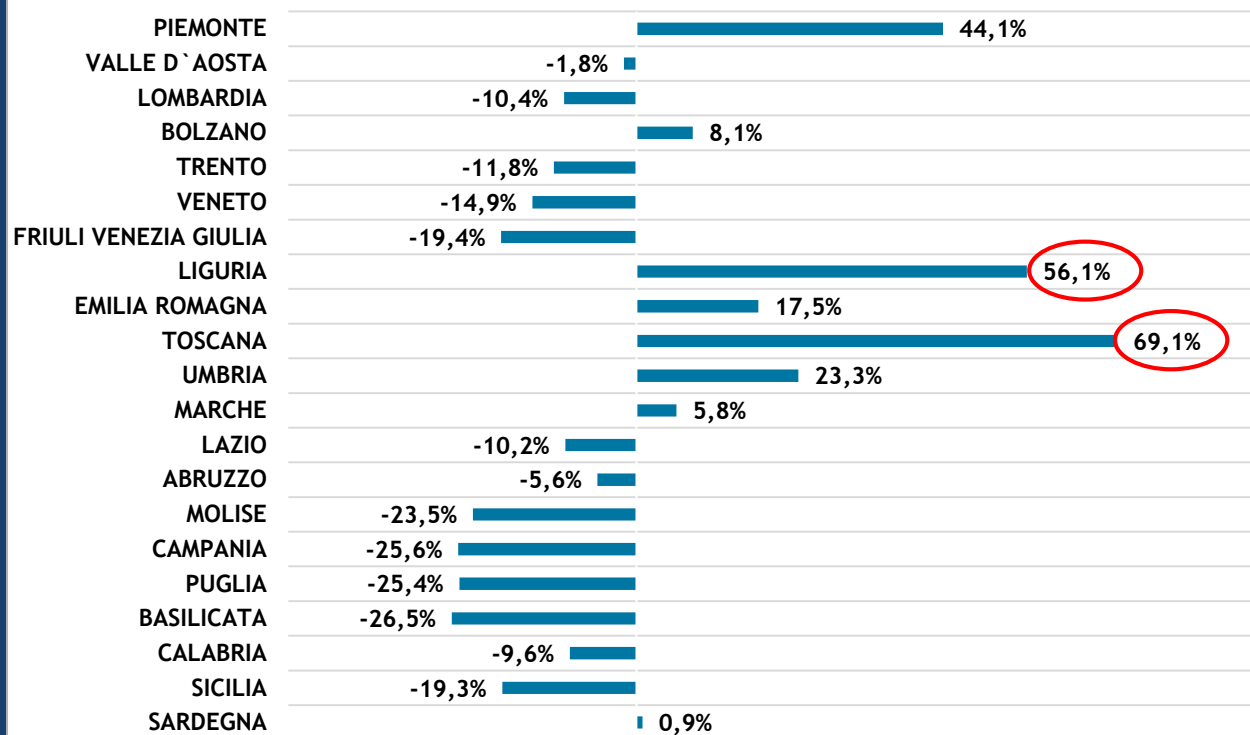
\*Non sono presenti i dati della P.A. di Bolzano, Molise e Sardegna per mancato invio dei dati

# PRESCRIZIONE DI FARMACI

# Soggetti trattati con antidepressivi

## Soggetti trattati con AD - Variazione % sui tassi regionali

Valore di riferimento nazionale: 130,1 / 1.000

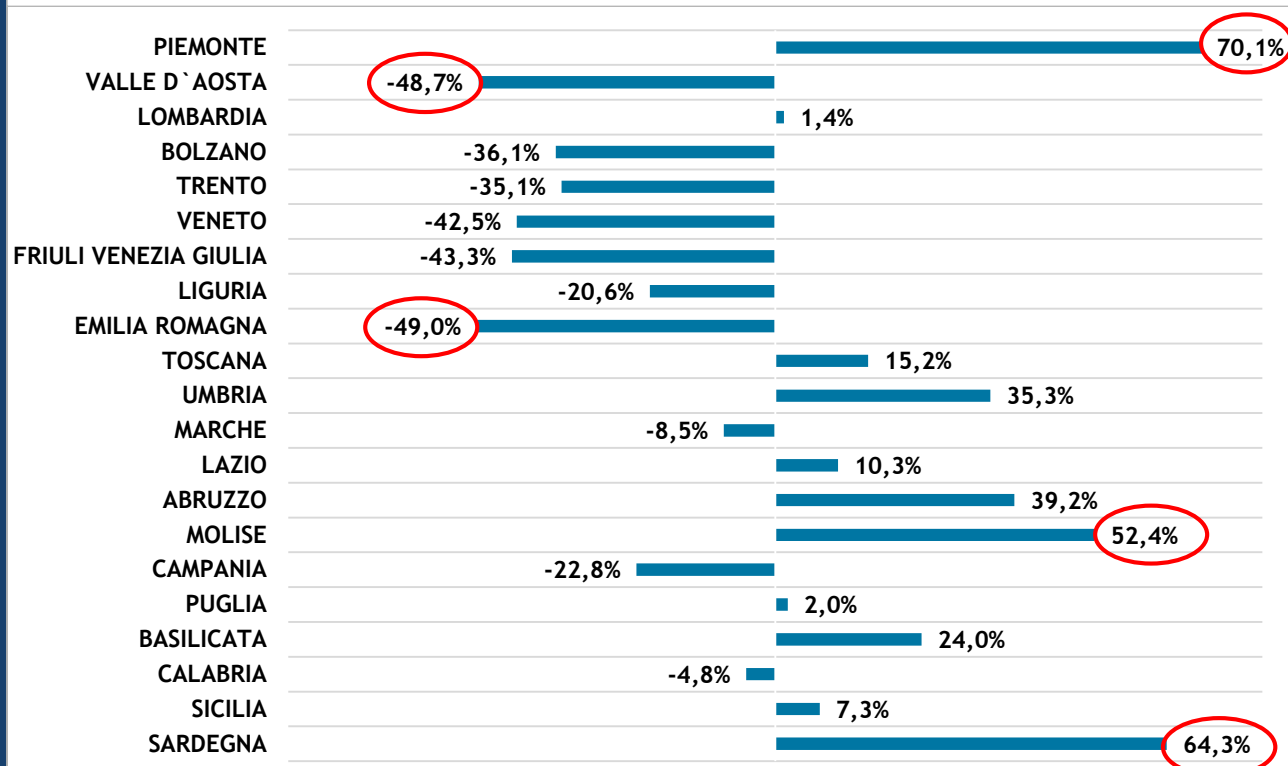


Elaborazione SIEP su dati Ministero della Salute relativi all'anno 2018

# Soggetti trattati con antipsicotici

Soggetti trattati con AP - Variazione % sui tassi regionali

Valore di riferimento nazionale: 33,6 / 1.000

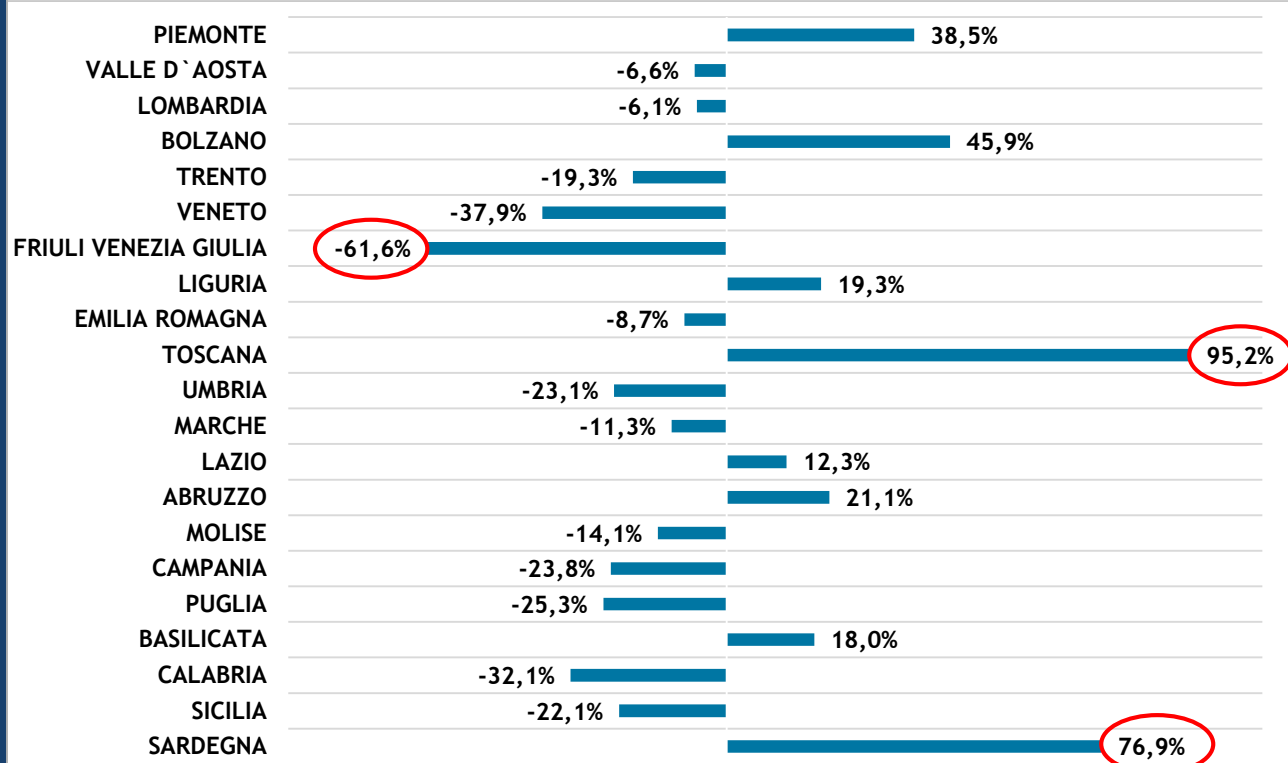


Elaborazione SIEP su dati Ministero della Salute relativi all'anno 2018

# Soggetti trattati con Sali di Litio

## Soggetti trattati con Sali di litio - Variazione % sui tassi regionali

Valore di riferimento nazionale: **1,9 / 1.000**



Elaborazione SIEP su dati Ministero della Salute relativi all'anno 2018

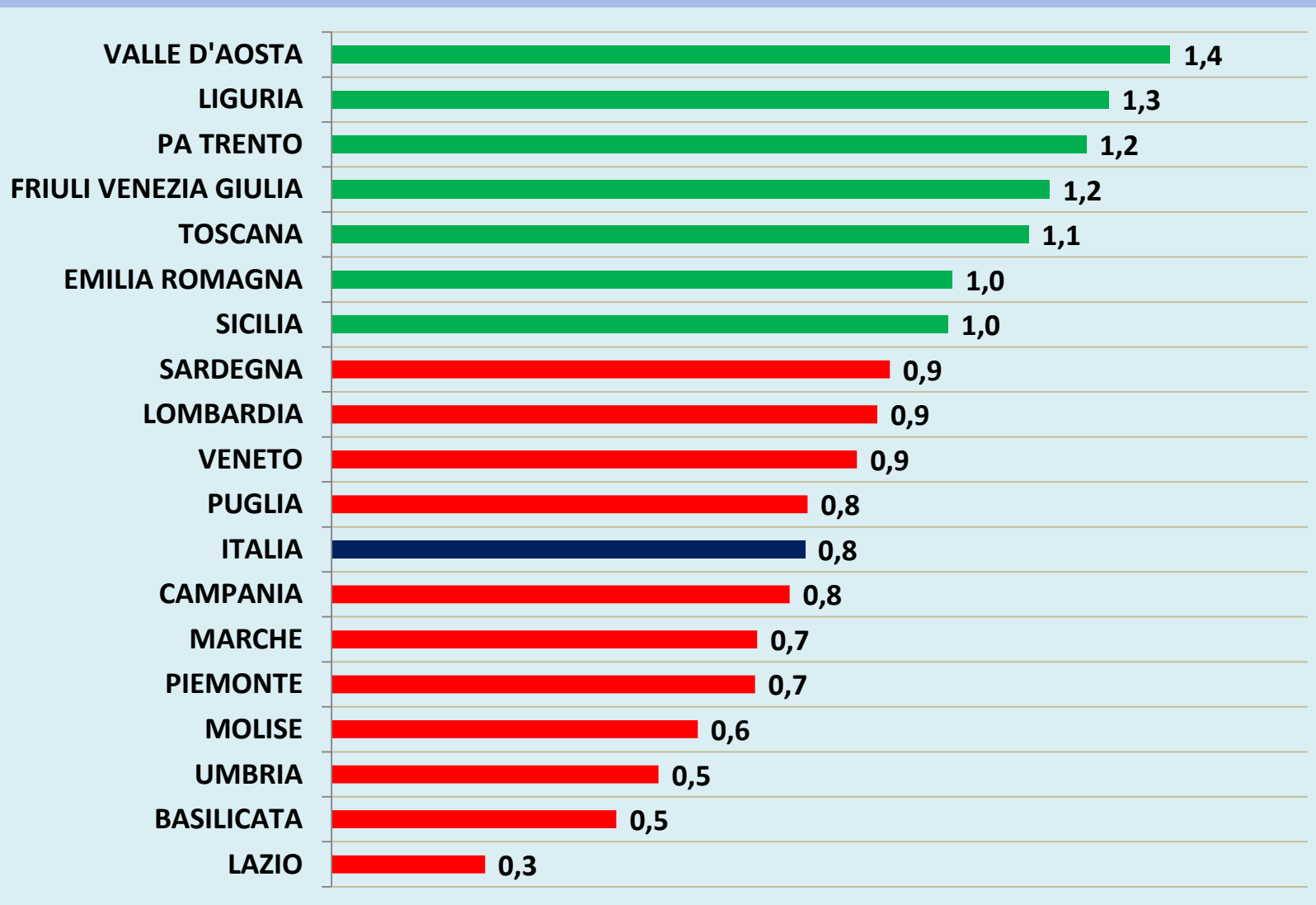
# TRE PRIORITA':

- **CAPITALE UMANO**
- **RESIDENZIALITA'**
- **VALUTAZIONE / IMPLEMENTAZIONE**



# CAPITALE UMANO

## Personale dei Servizi di Salute Mentale x 1.500 ab.



# Definizione degli standard qualitativi, strutturali, tecnologici e **quantitativi** relativi all'assistenza TERRITORIALE

4-6-2015

GAZZETTA UFFICIALE DELLA REPUBBLICA ITALIANA

Serie generale - n. 127

## LEGGI ED ALTRI ATTI NORMATIVI

### MINISTERO DELLA SALUTE

DECRETO 2 aprile 2015, n. 70.

Regolamento recante definizione degli standard qualitativi, strutturali, tecnologici e quantitativi relativi all'assistenza ospedaliera.

IL MINISTRO DELLA SALUTE

DI CONCERTO CON

IL MINISTRO DELL'ECONOMIA  
E DELLE FINANZE

Visto l'articolo 1, comma 169, della legge 30 dicem-

Visto l'articolo 17, comma 3, della legge 23 agosto 1998, n. 400, e successive modificazioni;

Visto il decreto del Presidente della Repubblica 14 gennaio 1997 sui requisiti strutturali, tecnologici ed organizzativi minimi per l'esercizio delle attività sanitarie da parte delle strutture pubbliche e private;

Visto il decreto del Presidente del Consiglio dei ministri 29 novembre 2001, e successive modificazioni, che definisce i Livelli essenziali di assistenza sanitaria garantiti dal Servizio sanitario nazionale;

Ritenuto necessario, per le finalità sopra individuate, anche al fine di garantire la tutela della salute, di cui all'articolo 32 della Costituzione, procedere alla definizione, in modo uniforme per l'intero territorio nazionale, degli standard qualitativi, strutturali, tecnologici e quantitativi delle strutture sanitarie dedicate all'assistenza ospedaliera;



## Con quali competenze per il SSN ?

- Attenzione alle competenze aggiuntive necessarie nei Servizi Pubblici per la Salute Mentale di Comunità (es.: integrazione sociosanitaria, progetto individuale multi-dimensionale, inclusione sociale, ...)
- Superamento del modello biologico (che vede nel farmaco il principale, se non esclusivo, strumento terapeutico)
- Nuovi meccanismi per la formazione continua attualmente influenzata da drivers privati con rilevanti interessi economici

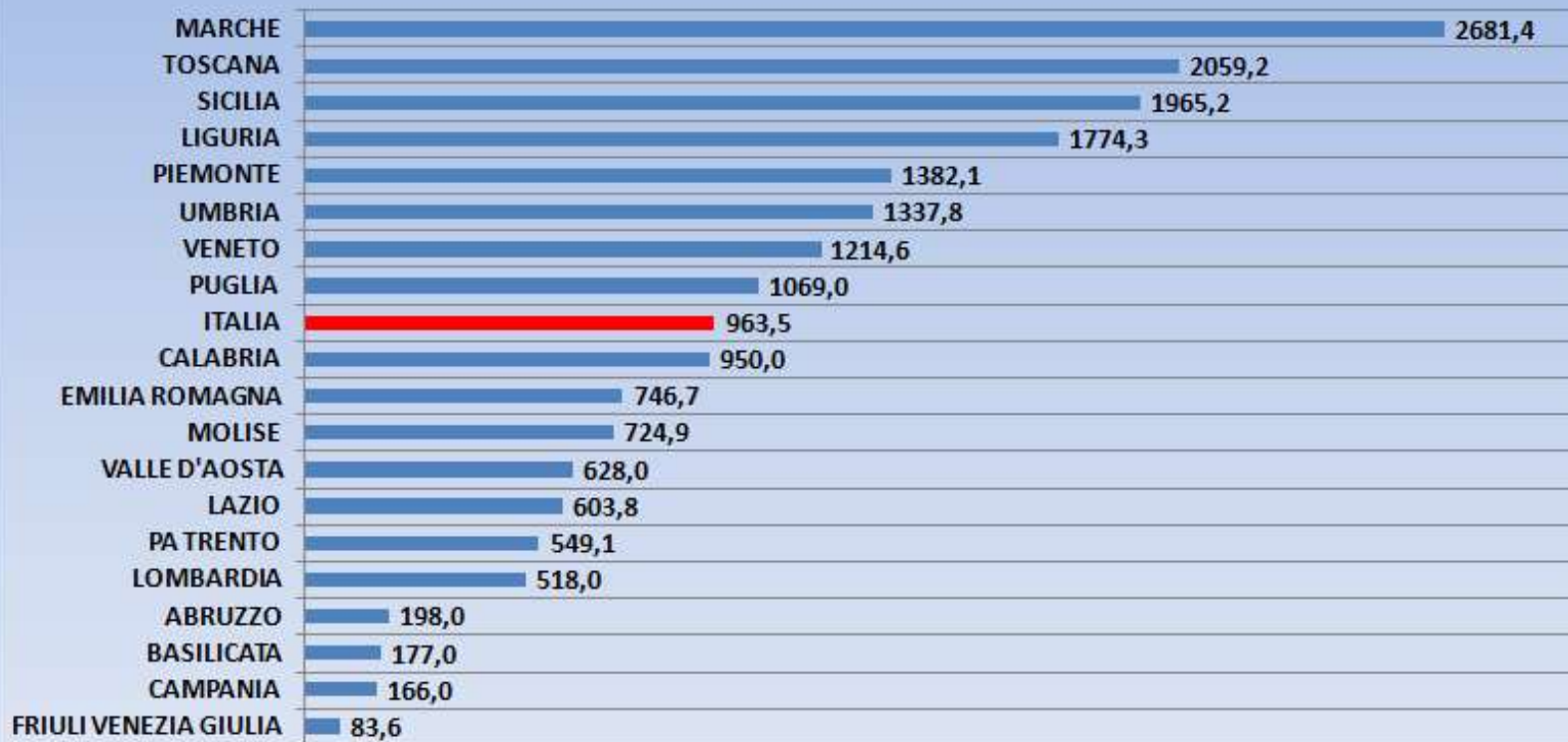
**RESIDENZIALITA'**

# Residenzialità e Psichiatria «Dislocativa»

## Trans-istituzionalizzazione?

### Durata media del trattamento residenziale\*

Fonte SIEP su dati Rapporto Salute Mentale, Ministero Salute – Anno 2018

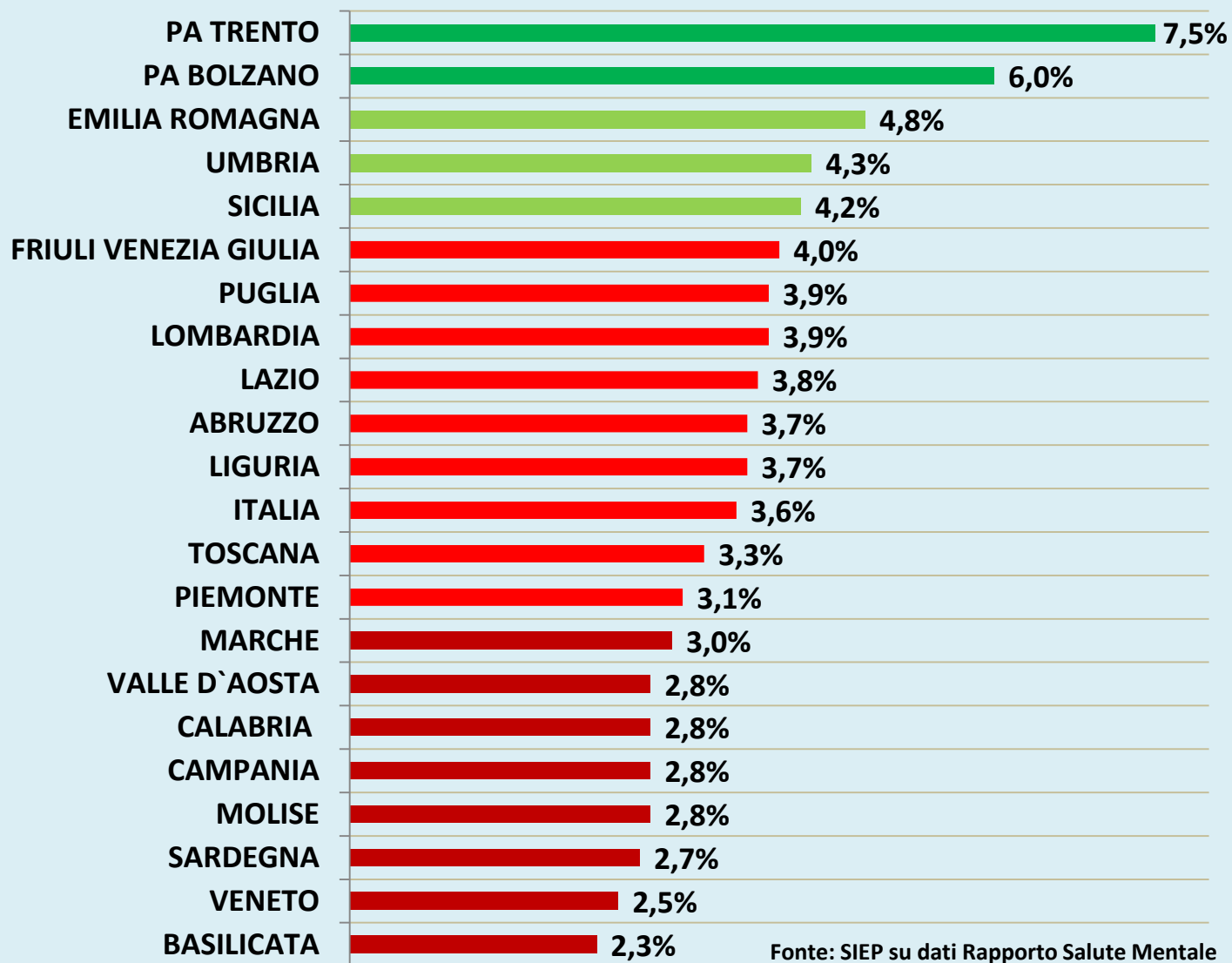


\* Non sono presenti i dati della PA di Bolzano e della Sardegna per mancato invio



## LA SPESA: DAL «QUANTO» .....

Spesa per la salute mentale  
in % della spesa sanitaria



Fonte: SIEP su dati Rapporto Salute Mentale  
Ministero Salute – Anno 2018



## ... AL «COME»







## 91 | Progetti terapeutico-riabilitativi individualizzati

*Potenziare i Progetti Terapeutico-Riabilitativi Individualizzati sostenuti da Budget di Salute e i Progetti Personalizzati di Vita Indipendente, strumenti prioritari per la realizzazione di un welfare di inclusione ed alternativi al ricovero in strutture residenziali, quale risposta ai bisogni di cura e di emancipazione delle persone fragili e rese vulnerabili, attraverso la trasformazione dei costi sociali e sanitari in investimenti produttivi di salute e sviluppo locale.*

### Contesto

- Oltre 400.000 persone anziane, minori, disabili, con problemi di salute mentale o dipendenze ospitate in Residenze.
- La concentrazione di persone in Strutture Residenziali ha mostrato vulnerabilità al contagio da Covid-19.
- La scarsa qualità dei servizi è stata evidenziata in Relazioni di Organismi Istituzionali.
- Richiesta diffusa di armonizzare esperienze di deistituzionalizzazione, domiciliarità e personalizzazione degli interventi.

### Azioni specifiche

- a. Destinatari: persone che richiedono prestazioni sociosanitarie (LEA sociosanitari DPCM 12 gennaio 2017) ad elevata integrazione e sociali di Vita Indipendente.
- b. Nelle persone attualmente ospitate nelle strutture residenziali:
  - Rivalutazione dei Progetti sociali e sanitari individualizzati, con assessment orientato alla valutazione del funzionamento e dei sostegni appropriati a favorire la partecipazione dei diretti interessati e verifica della possibilità di ridefinizione del 50% dei progetti con Budget di Salute e per la Vita Indipendente con sostegno intensivo alla domiciliarità (c/o abitazione propria, in cohousing, in gruppo-appartamento, condomini sociali, ecc.) orientati al conseguimento del massimo grado di autonomia e autodeterminazione possibile, da realizzare in coprogettazione, cogestione e cofinanziamento pubblico-privato (sociale e imprenditoriale).
- c. Nelle persone per le quali si prevede ammissione presso strutture residenziali:
  - Definizione prioritaria (>70%) di Progetti Terapeutico-Riabilitativi Individualizzati sostenuti da Budget di Salute e di Progetti Personalizzati di Vita Indipendente con valutazione del funzionamento e dei sostegni appropriati a favorire la partecipazione dei diretti interessati, e sostegno intensivo alla domiciliarità (c/o abitazione propria, in cohousing, in gruppo-appartamento, condomini sociali, ecc.) per il conseguimento del massimo grado di autonomia e autodeterminazione possibile, da realizzare in coprogettazione, cogestione e cofinanziamento pubblico-privato (sociale e imprenditoriale).
- d. Trasformazione dei costi sociali e sanitari in investimenti produttivi di salute e sviluppo locale.
- e. Il beneficiario del progetto da oggetto di intervento deciso da altri diventa soggetto della progettazione, a cui partecipa di diritto perché riguarda la sua vita.

Logiche e fonti di  
funding

Principalmente  
Pubblico

Principalmente  
Privato

No funding

Tempistiche per lancio  
iniziativa

Attuare subito

Finalizzare

Strutturare

**VALUTAZIONE / IMPLEMENTAZIONE**

# Decreto Ministeriale del 24.1.2019

## Istituzione Tavolo Tecnico sulla Salute Mentale

I compiti affidati al Tavolo Tecnico sono (art. 1):

- ▶ verificare lo stato di implementazione delle linee guida, documenti scientifici e accordi in Conferenza Stato-Regioni ed Unificata, in attuazione del Piano di azioni nazionale per la salute mentale
- ▶ verificare l'appropriatezza dei percorsi di trattamento e riabilitazione erogati dai servizi territoriali e dai servizi psichiatrici di diagnosi e cura
- ▶ approfondire, alla luce dei dati del sistema informativo salute mentale, l'esistenza di eventuali criticità riscontrate nei servizi territoriali, ed elaborare proposte per il loro superamento e per l'ottimizzazione della rete dei servizi, attraverso il loro potenziamento
- ▶ proporre azioni operative e normative che favoriscano l'attuazione dei più appropriati modelli di intervento .... finalizzati alla riduzione dei trattamenti sanitari obbligatori e volontari, della contenzione meccanica e quella farmacologica

# Invarianze di Governo del Sistema

Politiche di Salute Mentale: Piani, Programmi, Raccomandazioni...



**VALUTAZIONE / IMPLEMENTAZIONE**

# Decreto Ministeriale del 24.1.2019

## Istituzione Tavolo Tecnico sulla Salute Mentale

I compiti affidati al Tavolo Tecnico sono (art. 1):

- ▶ verificare lo stato di implementazione delle linee guida, documenti scientifici e accordi in Conferenza Stato-Regioni ed Unificata, in attuazione del Piano di azioni nazionale per la salute mentale
- ▶ verificare l'appropriatezza dei percorsi di trattamento e riabilitazione erogati dai servizi territoriali e dai servizi psichiatrici di diagnosi e cura
- ▶ approfondire, alla luce dei dati del sistema informativo salute mentale, l'esistenza di eventuali criticità riscontrate nei servizi territoriali, ed elaborare proposte per il loro superamento e per l'ottimizzazione della rete dei servizi, attraverso il loro potenziamento
- ▶ proporre azioni operative e normative che favoriscano l'attuazione dei più appropriati modelli di intervento ..... finalizzati alla riduzione dei trattamenti sanitari obbligatori e volontari, della contenzione meccanica e quella farmacologica

# Invarianze di Governo del Sistema

Politiche di Salute Mentale: Piani, Programmi, Raccomandazioni...



# Punteggio di Adempimento

## Sal Mentale ad.

REGIONI	SMA
Friuli V.G.	11
Emilia-Romagna	8
Lombardia	7
PA Bolzano	6
Sicilia	6
Toscana	5
Piemonte	4
Veneto	2
PA Trento	1
Marche	1
Puglia	1
Calabria	n.p.
Basilicata	n.p.
Valle d'Aosta	-2
Umbria	-2
Liguria	-3
Molise	-3
Sardegna	-4
Campania	-5
Lazio	-6
Abruzzo	-8

## NPIA

REGIONI	NPIA
Friuli V.G.	6
Emilia-Romagna	6
Piemonte	5
Lombardia	5
Puglia	5
Sicilia	5
PA Trento	4
PA Bolzano	2
Liguria	2
Toscana	2
Veneto	0
Valle d'Aosta	0
Umbria	0
Marche	0
Campania	0
Calabria	n.p.
Basilicata	n.p.
Lazio	-1
Sardegna	-2
Abruzzo	-5
Molise	-5

## Integrazione

REGIONI	INTEGRAZIONE
PA Trento	3
Friuli V.G.	3
Emilia-Romagna	3
Marche	3
Puglia	3
Sicilia	3
Lombardia	2
PA Bolzano	2
Umbria	2
Valle d'Aosta	1
Liguria	1
Toscana	1
Lazio	1
Molise	1
Sardegna	1
Piemonte	0
Veneto	0
Campania	0
Calabria	n.p.
Basilicata	n.p.
Abruzzo	-2

-1 = inadempiente; 0 = in fase di adempimento; +1 = impegno adempiuto



# Score globale = Somma delle 3 aree monitorate

REGIONI	Totale
Friuli V.G.	20
Emilia-Romagna	17
Lombardia	14
Sicilia	14
PA Bolzano	10
Piemonte	9
Puglia	9
PA Trento	8
Toscana	8
Marche	4
Veneto	2
Liguria	0
Umbria	0
Valle d'Aosta	-1
Sardegna	-5
Campania	-5
Lazio	-6
Molise	-7
Abruzzo	-15
Calabria	n.p.
Basilicata	n.p.